



Elektrická schémata vozidel IVECO EuroTech/EuroStar Cursor 10

2. vydání, 04/2012

www.jaknatruck.cz

IVECO EuroTech/EuroStar Cursor 10 (1999 - 2003)

Tuto příručku vydává:

MAZRI, spol.s r.o.

Vránova 1154/159

621 00 Brno

Všechna práva vyhrazena.

OBSAH

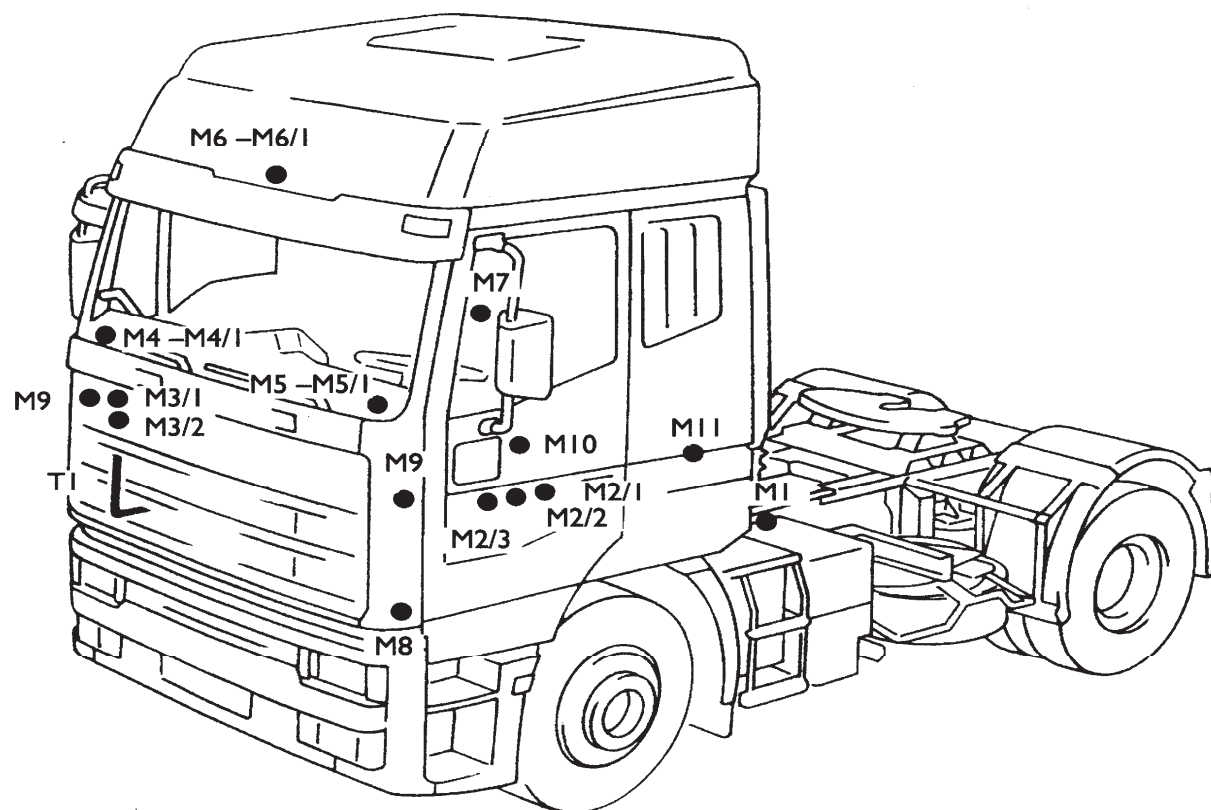
Schéma č.:	1	Body ukostření elektrických obvodů vozidla	5
Schéma č.:	2	Hlavní propojovací jednotka - osazení relé	6
Schéma č.:	3	Hlavní propojovací jednotka - osazení pojistek	7
Schéma č.:	4	Vnitřní zapojení hlavní propojovací jednotky	8
Schéma č.:	5	Přídavné pojistky	9
Schéma č.:	6	Přídavná relé	10
Schéma č.:	7	Přídavná propojovací jednotka (EuroStar)	11
Schéma č.:	8	Stěnové průchodky kabiny vozidla	12
Schéma č.:	9	Klíč ke čtení elektrických schémat IVECO a označování elektrických kabelů	13
Schéma č.:	10	Spouštění motoru z kabiny vozidla	14
Schéma č.:	11	Spouštění motoru z motorového prostoru	15
Schéma č.:	12	Žhavení	16
Schéma č.:	13	Dobíjení	17
Schéma č.:	14	Přístroje (hladina paliva, teplota chladicí kapaliny a voltmetr)	18
Schéma č.:	15	Přístroje (tlak motorového oleje a tlak v brzdových okruzích)	19
Schéma č.:	16	Přístroje (tachograf a otáčkoměr)	20
Schéma č.:	17	Kontrolky panelu optické indikace	22
Schéma č.:	18	Poziční světla (kabina)	24
Schéma č.:	19	Poziční světla (vozidlo)	26
Schéma č.:	20	Potkávací a dálková světla	28
Schéma č.:	21	Přídavné světlomety a zadní mlhové světlo	30
Schéma č.:	22	Směrová a výstražná světla	32
Schéma č.:	23	Brzdová světla, světlo zařazení zpětné rychlosti a houkačka	33
Schéma č.:	24	Stěrače čelního skla	35
Schéma č.:	25	Vnitřní osvětlení kabiny a služby	36
Schéma č.:	26	Zpětná zrcátka	37
Schéma č.:	27	Stahování oken	38
Schéma č.:	28	Elektronická řídicí jednotka ABS D	39
Schéma č.:	29	Elektronická řídicí jednotka EBS s řízeným motorem EDC	41
Schéma č.:	30	Elektronická řídicí jednotka motoru EDC MS6.2 (konektor B)	44
Schéma č.:	31	Elektronická řídicí jednotka motoru EDC MS6.2 (konektor A)	46
Schéma č.:	32	Automatizovaná převodovka EuroTronic I	47
Schéma č.:	33	Vyhřívavý vysoušeč a vyhřívavý palivový filtr	49
Schéma č.:	34	Systém vzduchového odpružení ECAS 4X2	50
Schéma č.:	35	Systém vzduchového odpružení ECAS 4X2 – 6X4	51
Schéma č.:	36	Systém vzduchového odpružení ECAS 6X2 C	52
Schéma č.:	37	Systém vzduchového odpružení ECAS 6X2 (hydraulicky zdvíhaná přídavná náprava)	53
Schéma č.:	38	Systém vzduchového odpružení ECAS 6X2 (vzduchem zdvíhaná přídavná náprava)	55
Schéma č.:	39	Imobilizér	57

www.jaknatruck.cz

IVECO EuroTech/EuroStar Cursor 10 (1999 - 2003)

Schéma č.: 1 Body ukostření elektrických obvodů vozidla

Obrázek 1



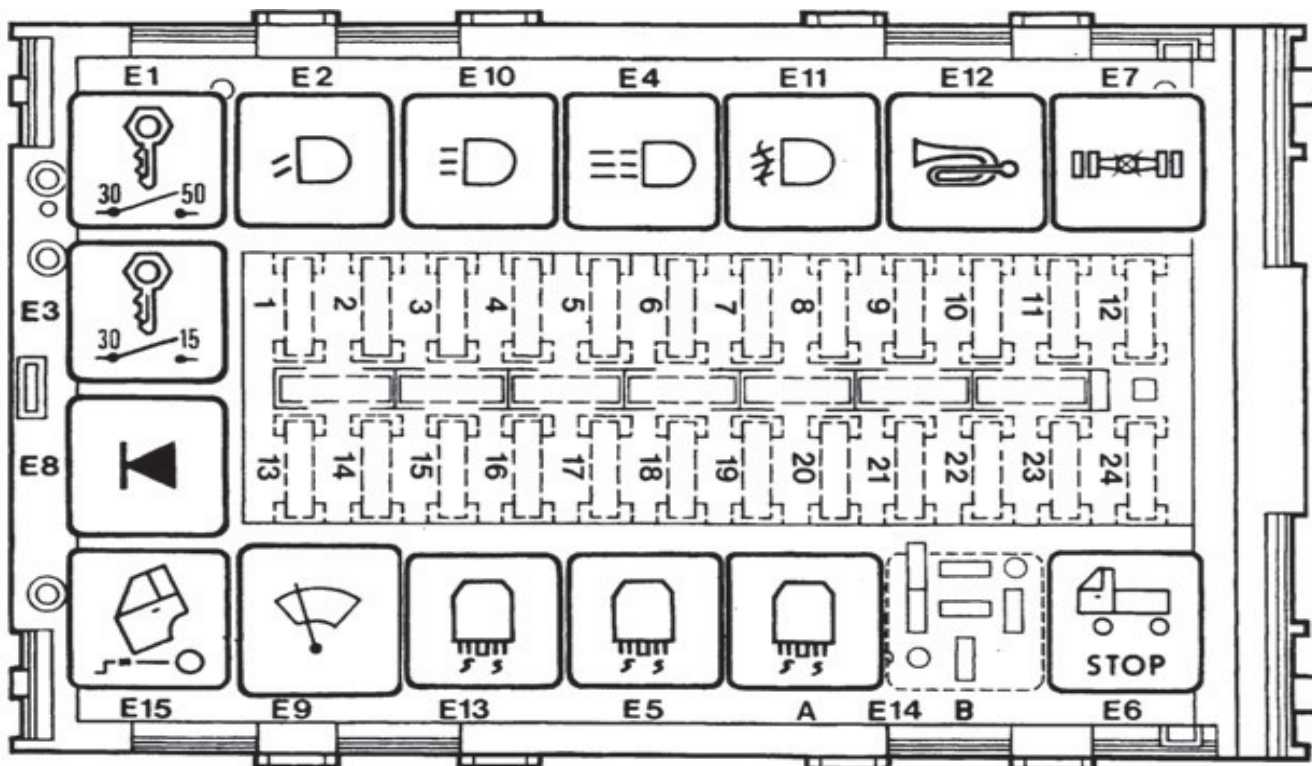
LEGENDA:

- M1** Ukostření baterií
- M2/1** Ukostření spouštěče
- M2/2, M2/3** Ukostření na pravé straně rámu
- M3/1, M3/2** Ukostření kabiny na pravé přední straně
- M4, M4/1** Vnitřní ukostření kabiny na pravá straně
- M5, M5/1** Vnitřní ukostření kabiny na levé straně
- M6, M6/1** Ukostření kabiny (střešní panel)
- M7** Vnitřní ukostření kabiny na pravé zadní straně
- M8** Ukostření předního venkovního osvětlení
- M9** Ukostření systému ABS/EBS
- M10** Ukostření motoru
- M11** Ukostření koncových svítilen a výbavy na přání (zadní)
- T1** Ekvipotenciální ukostření kabina – rám

Poznámky:

Schéma č.: 2 Hlavní propojovací jednotka - osazení relé

Obrázek 2



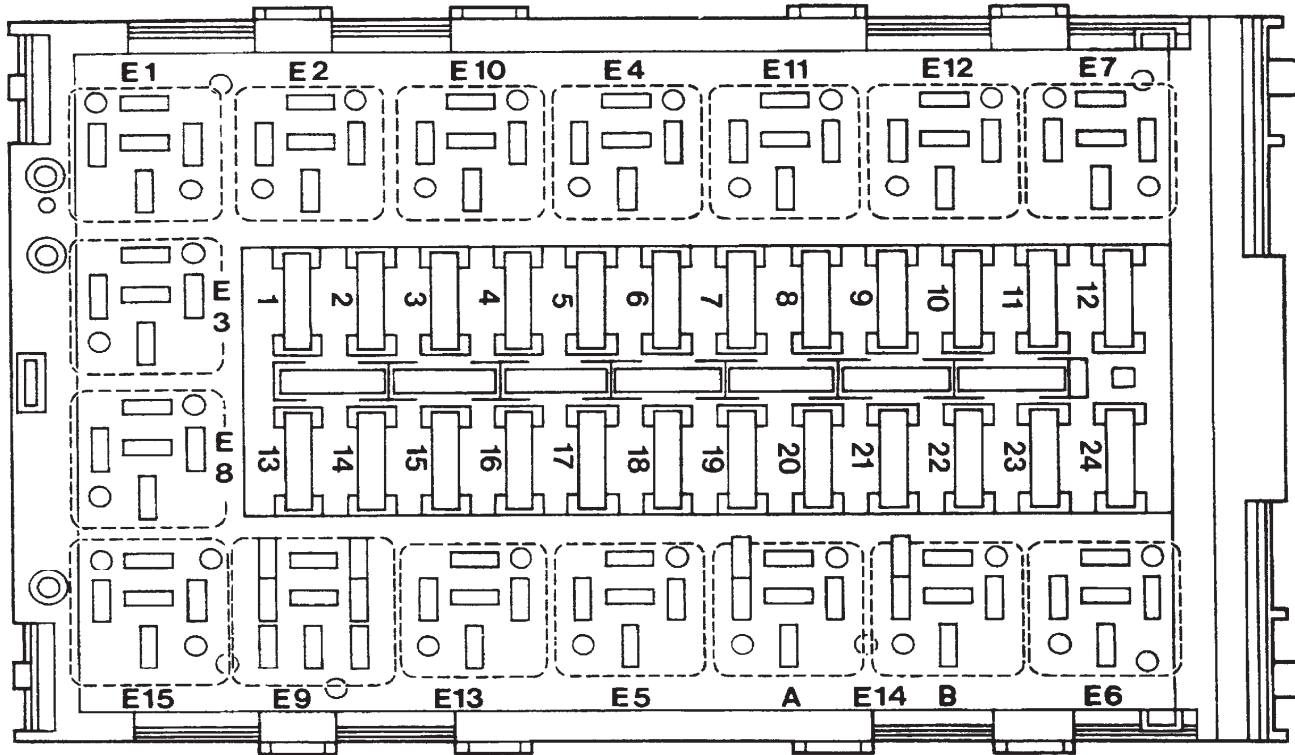
LEGENDA:

25200	Relé spouštění motoru	E01
25013	Relé potkávacích světel	E02
25209	Relé odpojení spotřebičů během spouštění motoru	E03
25004	Relé světelného výstražného znamení	E04
25105	Relé odstavení ABS při závadě systému	E05
25006	Relé brzdových světel	E06
86016	Jednotka ovládání uzávěrky diferenciálu	E07
61000	1A 3-diodový držák (2 diody se společnou katodou)	E08
59100	Jednotka stěračů čelního skla s cyklovačem	E09
25009	Relé dálkových světel	E10
25003	Relé předních mlhových světel	E11
25805	Relé houkačky	E12
25105	Relé odstavení ABS při závadě systému	E13
25106	Relé ovládání kontrolky ABS přípojného vozidla	E14A
----	----	E14B
25204	Relé spouštění motoru z motorového prostoru	E15

Poznámky:

Schéma č.: 3 Hlavní propojovací jednotka - osazení pojistek

Obrázek 3



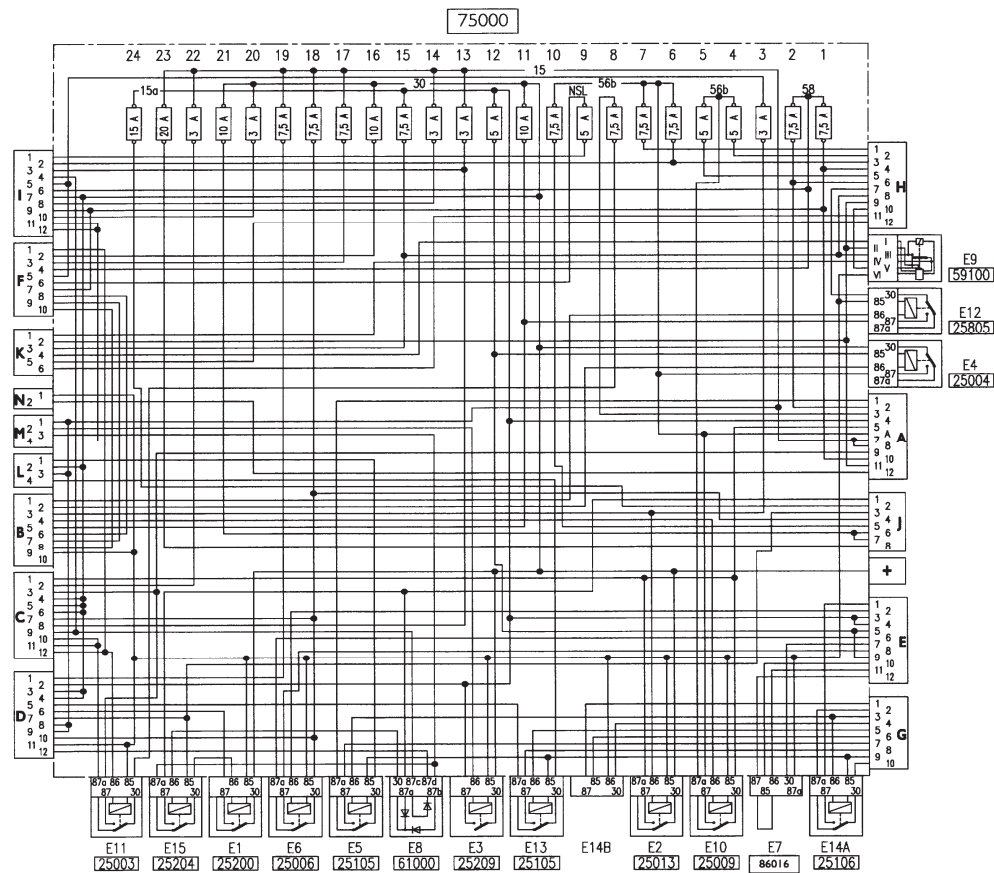
LEGENDA:

Označení	Funkce	A
01	Přední levá boční světa, osvětlení poznávací značky, zadní pravá boční světa, přední levá poziční světa, osvětlení přístrojové desky, osvětlení spřahadla	7,5
02	Přední pravá boční světa, zadní levá boční světa, přední pravá poziční světa, zadní poziční světa, ostřikovače/stěrače hlavních světlometů	7,5
03	Ovládání potkávacích a dálkových světel	3,0
04	Pravá potkávací světa	5,0
05	Levá potkávací světa	5,0
06	Pravá dálková světa, kontrolka zapnutí dálkových světel	7,5
07	Levá dálková světa	7,5
08	Mihová světa	7,5
09	Zadní mihové světlo	5,0
10	Přídavná dálková světa	7,5
11	Měníč napětí, houkačky, centrální uzamykání dveří	10,0
12	Vysoušeč vzduchotlaké brzdové soustavy, osvětlení prostoru nářadí	5,0
13	Kontrolka dobíjení baterií	3,0
14	Vyhřívání čelního skla, test kontrolky	3,0
15	Stěrače čelního skla, ostřikovače čelního skla	7,5
16	Výstražná světa	10,0
17	Levá a pravá směrová světa	7,5
18	Brzdová světa	7,5
19	Světa zařazení zpětné rychlosti	7,5
20	Tachograf	3,0
21	Vnitřní osvětlení, zapalovač, osvětlení schůdků, stahovací poklop kabiny, osvětlení prostoru nářadí	10,0
22	Sklopená kabina, IVECO Control	3,0
23	Elektricky stahovaná okna, brzdová soustava přípojného vozidla, sluneční clona, multipower (vedlejší pohon)	20,0
24	Elektrické topení	15,0
25 - 31	Náhradní pojistky	

Poznámky:

Schéma č.: 4 Vnitřní zapojení hlavní propojovací jednotky

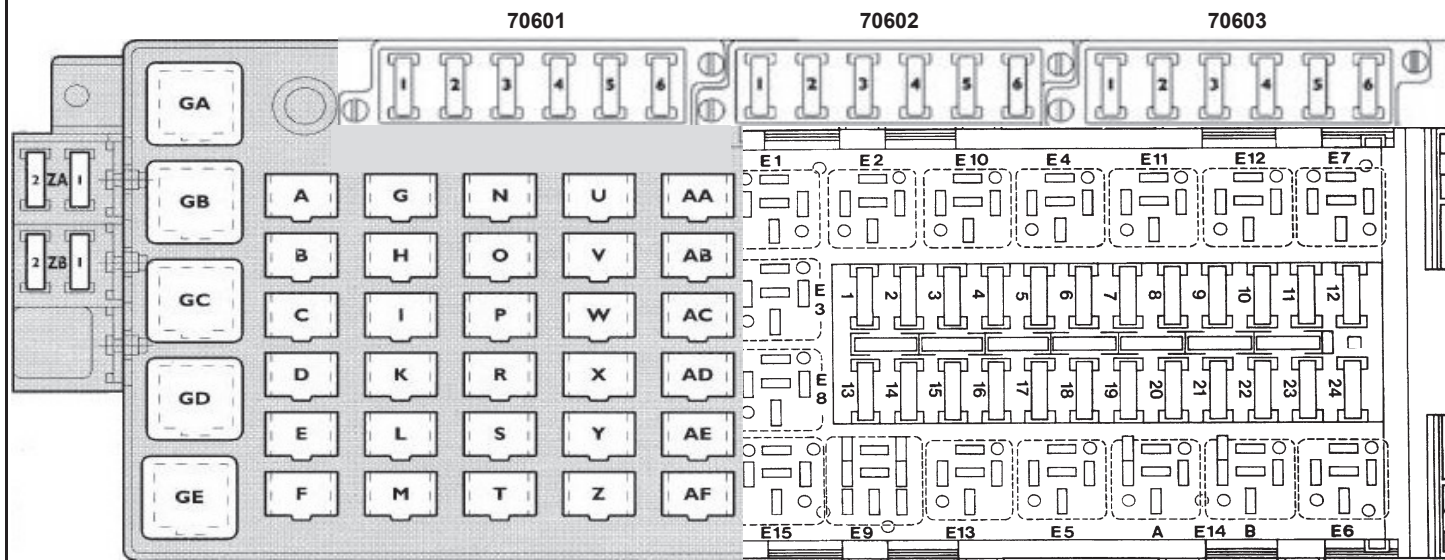
Obrázek 4



Poznámky:

Schéma č.: 5 Přídavné pojistky

Obrázek 5



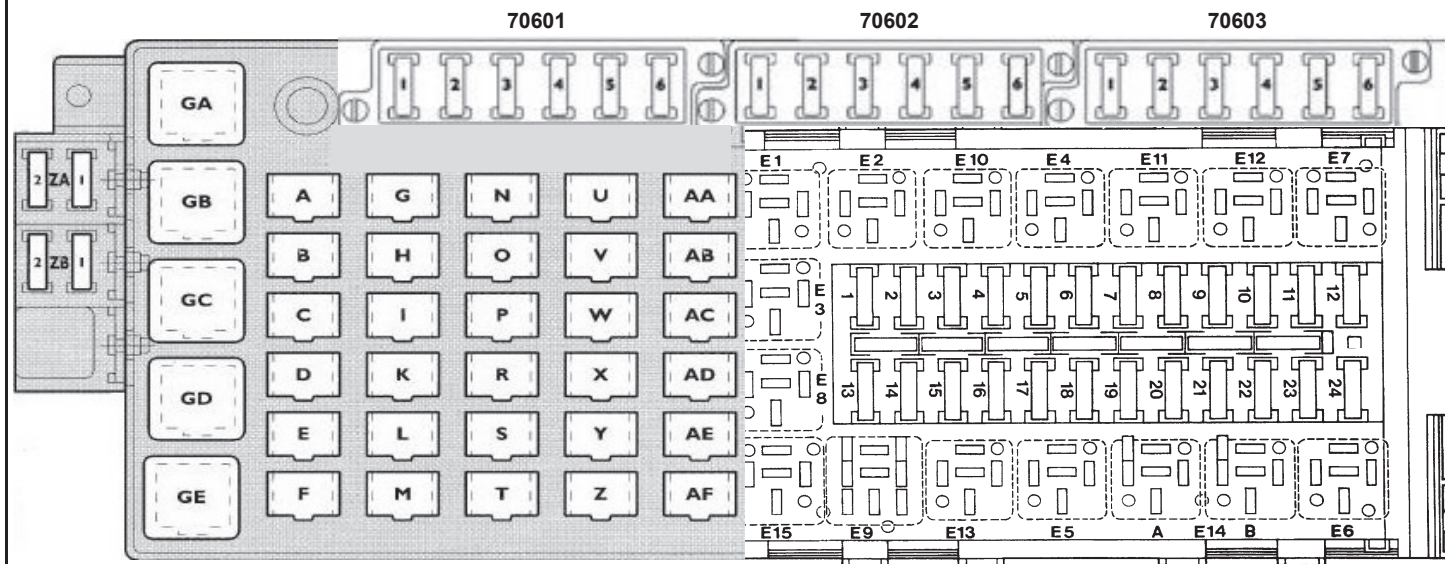
LEGENDA:

Označení	Funkce	A
Držák pojistek (70601)		
1	Retardér, motorová brzda, vyhřívaná zpětná zrcátka	10,0
2	Ostřikovače světlometů	10,0
3	ABS přípojného vozidla	25,0
4	ABS	7,5
5	ABS	7,5
6	ABS	5,0
Držák pojistek (70602)		
1	----	----
2	----	----
3	Spínací skříňka	5,0
4	EDC	15,0
5	Automatizovaná převodovka	10,0
6	Automatizovaná převodovka	10,0/3 0,0
Držák pojistek (70603)		
1	Klimatizace	5,0
2	Ventilátor kabiny	15,0
3	Žhavení, přídavné topení	15,0/2 5,0
4	Přídavné topení	10,0/1 5,0
5	Vyhřívavý palivový filtr	40,0
6	EDC	20,0
Držák pojistek (ZA)		
1	Vyhřívání čelního skla	30,0
2	Vyhřívání čelního skla	30,0
Držák pojistek (ZB)		
1	ADR	7,5
2	Klimatizace, ADR	3,0/ 15,0

Poznámky:

Schéma č.: 6 Příkladná relé

Obrázek 6



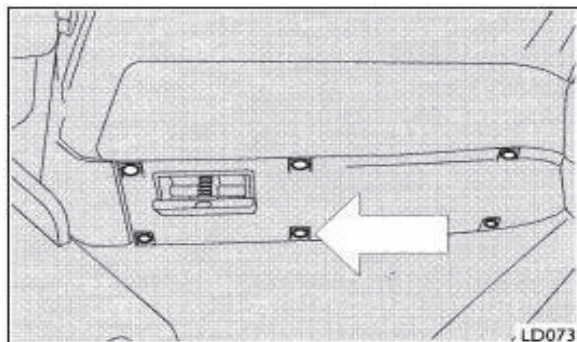
LEGENDA:

- A Odstavení retardéru při zásahu ABS
- B Ovládání ze svorky D+ (L) alternátoru
- C Vyhřívání zpětných zrcátek
- D Ovládání motorové brzdy brzdovým pedálem
- E Odstavení motorové brzdy při zásahu ABS
- F EDC
- G ----
- H ----
- I ----
- K ----
- L ----
- M Odstavení EDC elektrickým odpojovačem baterií
- N Klimatizace
- O Klimatizace
- P ----
- R ----
- S ----
- T ----
- U Držák odporů ovládání motorové brzdy
- V Diodový držák vnitřního osvětlení kabiny
- W Odstavení Cruise Control při spuštěném retardéru
- X Diodový držák ovládání retardéru
- Y Vysoušeč vzduchu vzduchotlaké soustavy
- Z Zdvhání přídatné nápravy
- AA Diodový držák elektrického odpojovače baterií
- AB Diodový držák elektrického odpojovače baterií
- AC Diodový držák elektrického odpojovače baterií
- AD Elektrický odpojovač baterií
- AE Elektrický odpojovač baterií
- AF Elektrický odpojovač baterií
- GA Napájení po klíčku spínací skříňky (25213A)
- GB Napájení po klíčku spínací skříňky (25213B)
- GC Hlavní relé EDC
- GD Ostřikovače čelního skla
- GE Odstavení spouštění motoru

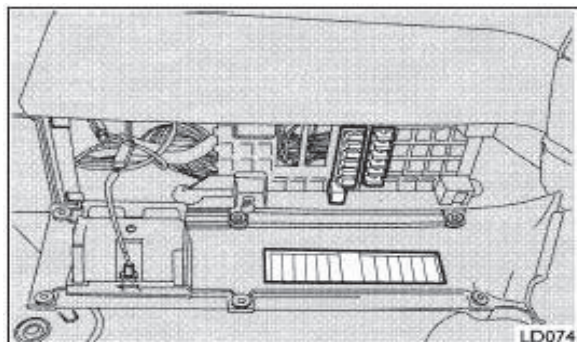
Poznámky:

Schéma č.: 7 Přídavná propojovací jednotka (EuroStar)

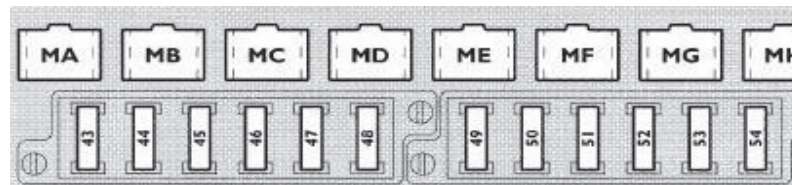
Obrázek 7



Obrázek 8



Obrázek 9



U modelové řady EuroStar se po levé straně sedačky spolujezdce pod krytem ve spodní části středního panelu palubní desky nachází druhá propojovací jednotka vozidla.

LEGENDA:

Pojistky

- 43 Vyhřívání hrubého palivového filtru (20 A)
- 44 Ohříváč pokrmů, chladnička (20 A)
- 45 Neosazeno (+30, 25 A)
- 46 Neosazeno (+15, 15 A)
- 47 Neosazeno (+15, 15 A)
- 48 Neosazeno (+58, 5 A)
- 49 Ovládání přídavné nápravy (7,5 A)
- 50 ECAS (5 A)
- 51 ECAS (7,5 A)
- 52 Majáky (7,5 A)
- 53 Vyhřívání palivové nádrže (30 A)
- 54 Vyhřívání sedaček a centrální mazání (7,5 A)

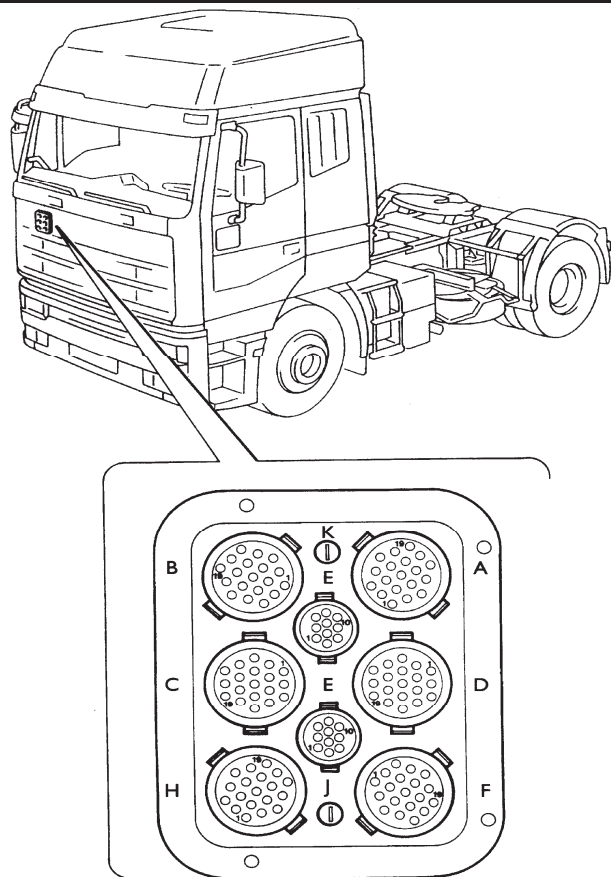
Relé

- MA Ovládání brzdové soustavy přípojného vozidla
- MB Ovládání brzdové soustavy přípojného vozidla
- MC Neosazeno
- MD Neosazeno
- ME Neosazeno
- MF Neosazeno
- MG Neosazeno
- MH Neosazeno

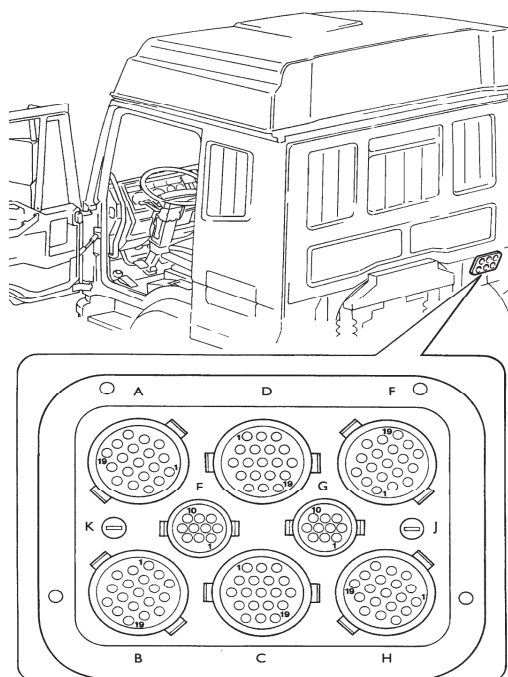
Poznámky:

Schéma č.: 8 Stěnové průchodky kabiny vozidla

Obrázek 10



Obrázek 11



LEGENDA:

V přední části kabiny

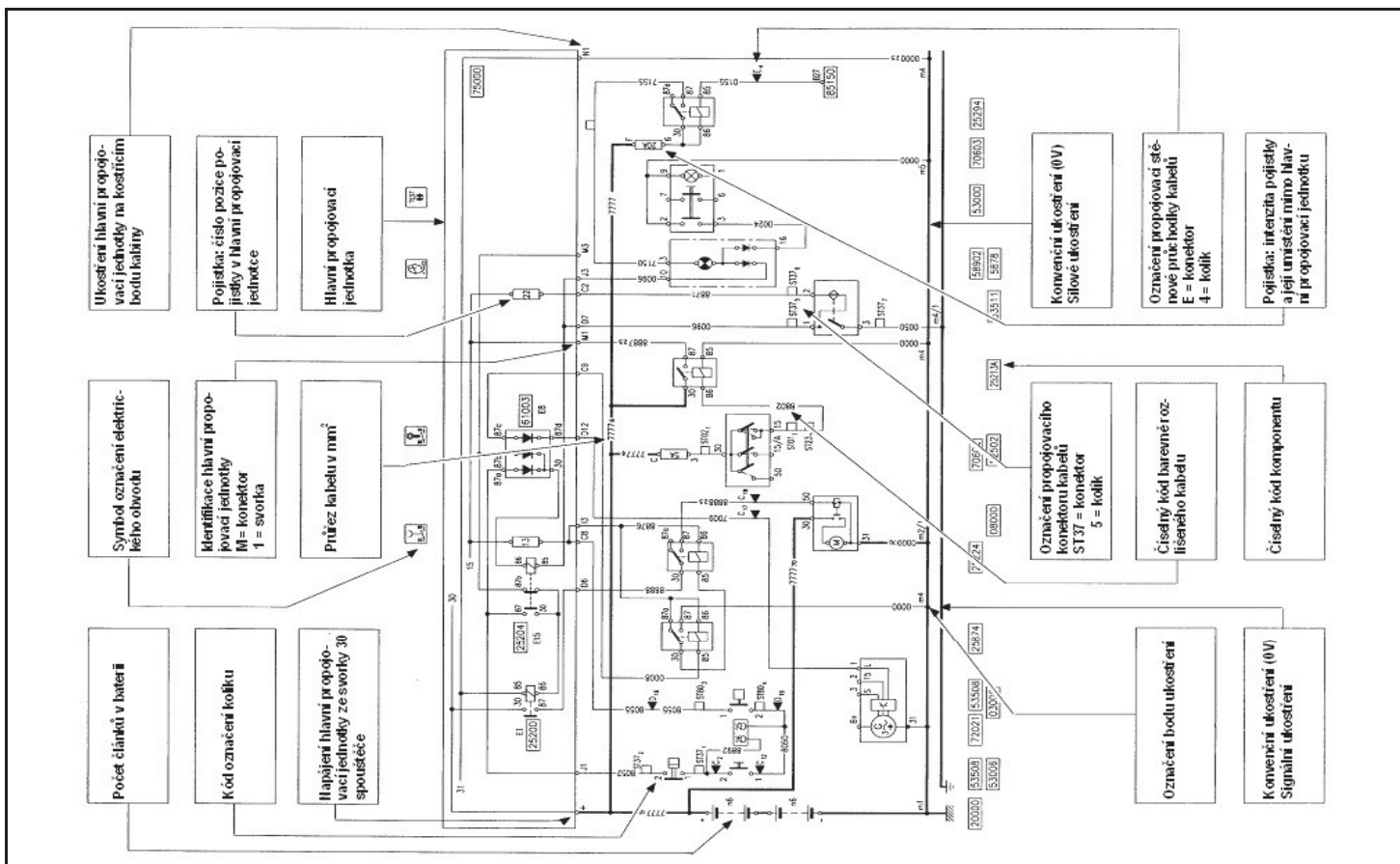
- A. Černá** přední část rámu
- B. Žlutá** motor – elektronická řídicí jednotka EDC MS6.2
- C. Bílá** motor
- D. Zelená** rám
- E. Černá** motor
- F. Hnědá** vzduchové odpružení, výbava na přání
- G. Bílá** elektrická výbava v přední části vozidla
- H. Modrá** zadní osvětlení, zásuvka přípojného vozidla
- K. Hnědá** tachograf
- J. Hnědá** izolované ukostření

V zadní části kabiny

- A. Černá** automatizovaná převodovka
- B. Žlutá** automatizovaná převodovka
- C. Bílá** vedlejší pohon/retardér
- D. Zelená** vedlejší pohon/retardér
- E. Černá** automatická klimatizace
- F. Hnědá** řízení přídatné nápravy
- G. Bílá** výbava ADR
- H. Modrá** přídatné topení
- K. Hnědá** vyhřívání hrubého palivového filtru
- J. Hnědá** vyhřívání hrubého palivového filtru

Poznámky:

Schéma č.: 9 Klíč ke čtení elektrických schémat IVECO a označování elektrických kabelů



Poznámky:

LEGENDA:

ČÍSLOVÁNÍ A BAREVNÁ OZNAČENÍ KABELŮ IVECO

1111	modrý	optická a zvuková znamení
2222	bílý	osvětlení - hlavní světlomety
3333	žlutý	boční, zadní a poziční osvětlení
4444	šedý	vnitřní osvětlení kabiny
5555	oranžový	optická znamení a měřicí prvky
6666	fialový	optická znamení
7777	červený	napájení z baterií (+30)
8888	zelený	napájení po klíčku (+15)
9999	růžový	elektricky ovládané mechanické části
0000	hnědý	ukostření (31)

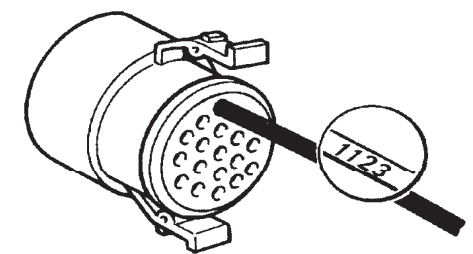
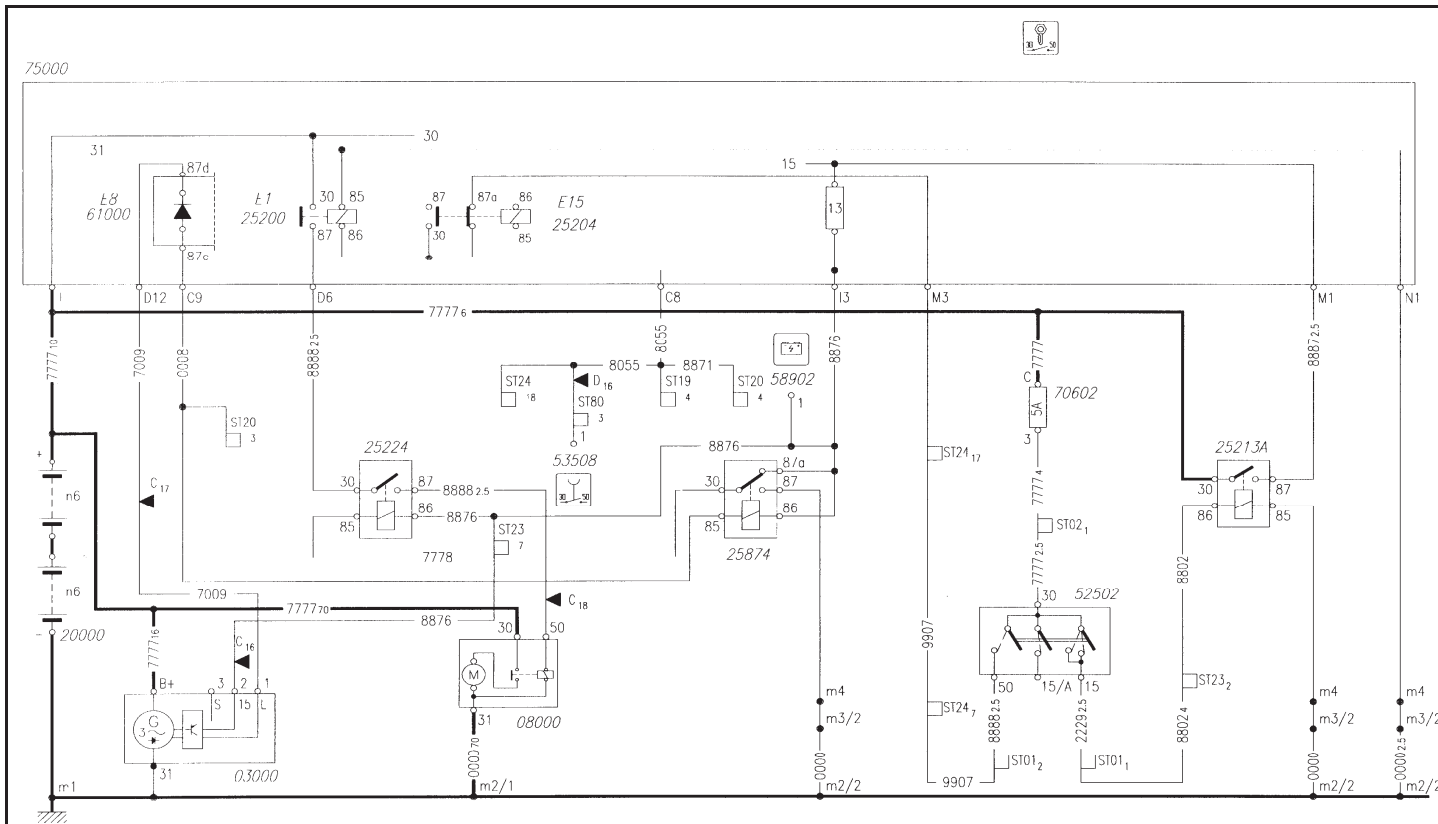


Schéma č.: 10 Spouštění motoru z kabiny vozidla

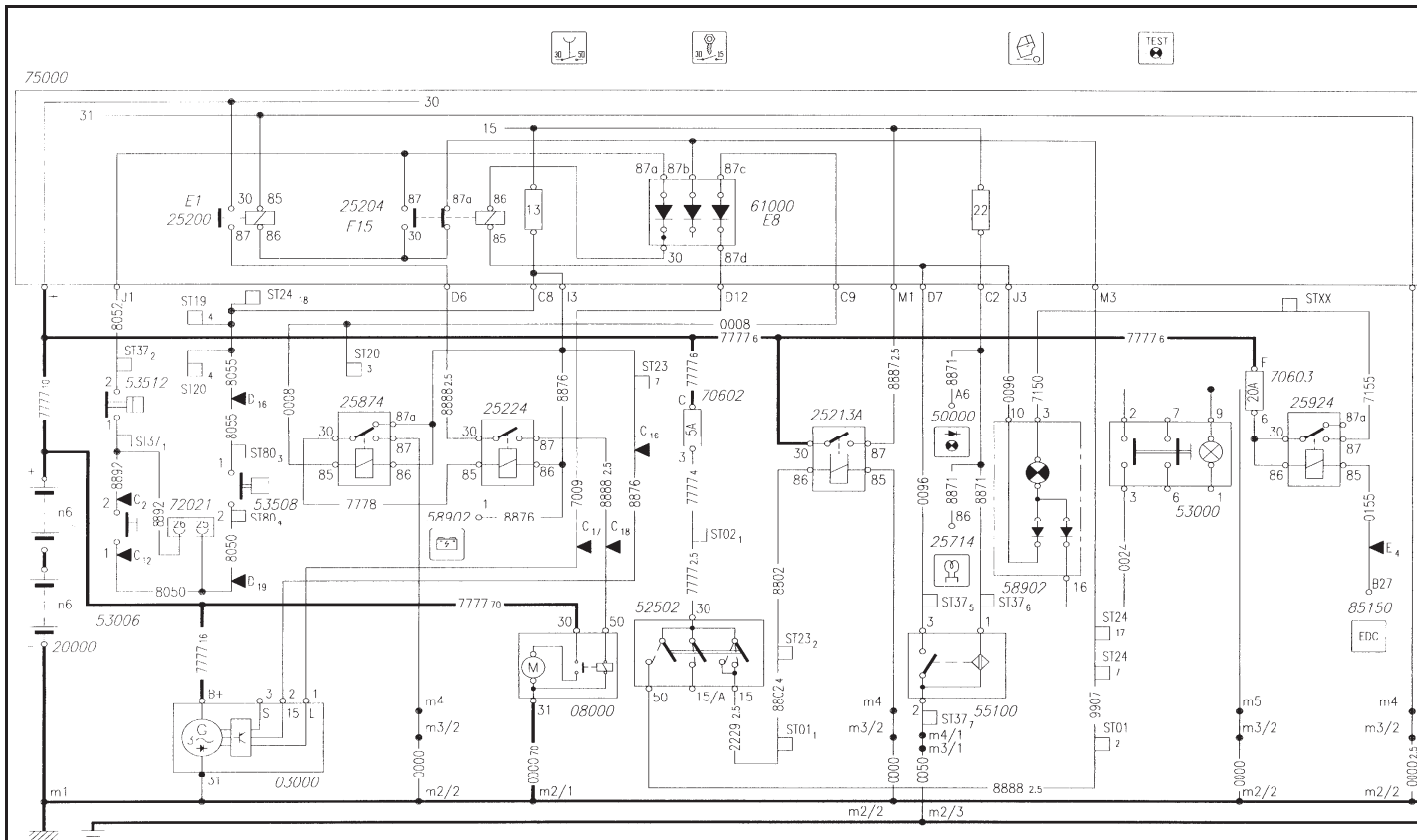


LEGENDA:

- 03000** Alternátor
- 08000** Spouštěč
- 20000** Akumulátorové baterie
- 25200** Relé spouštění motoru
- 25204** Relé spouštění motoru z motorového prostoru
- 25224** Relé zamezení spouštění při spuštěném motoru
- 25213A** Relé napájení spotřebičů po klíčku spínací skříňky přímo z baterií
- 25874** Relé napájení spotřebičů při spuštěném motoru
- 52502** Spínací skříňka
- 53508** Spínač světel zařazení zpětné rychlosti a znemožnění spuštění motoru
- 58902** Panel optické indikace s deseti kontrolkami
- 61000** 1A 3-diodový držák (2 diody se společnou katodou)
- 70602** Držák 6 pojistek
- 75000** Propojovací jednotka
- ST01** Konektor spínací skříňky 15/50
- ST02** Konektor spínací skříňky 15A/30
- ST19** Konektor výbavy na přání – přídavné topení
- ST20** Konektor výbavy na přání – automatická klimatizace
- ST23** Konektor elektrického odpojovače baterií
- ST24** Konektor polo-automatické převodovky EuroTronic
- ST80** Konektor převodovky

Poznámky:

Schéma č.: 11 Spouštění motoru z motorového prostoru

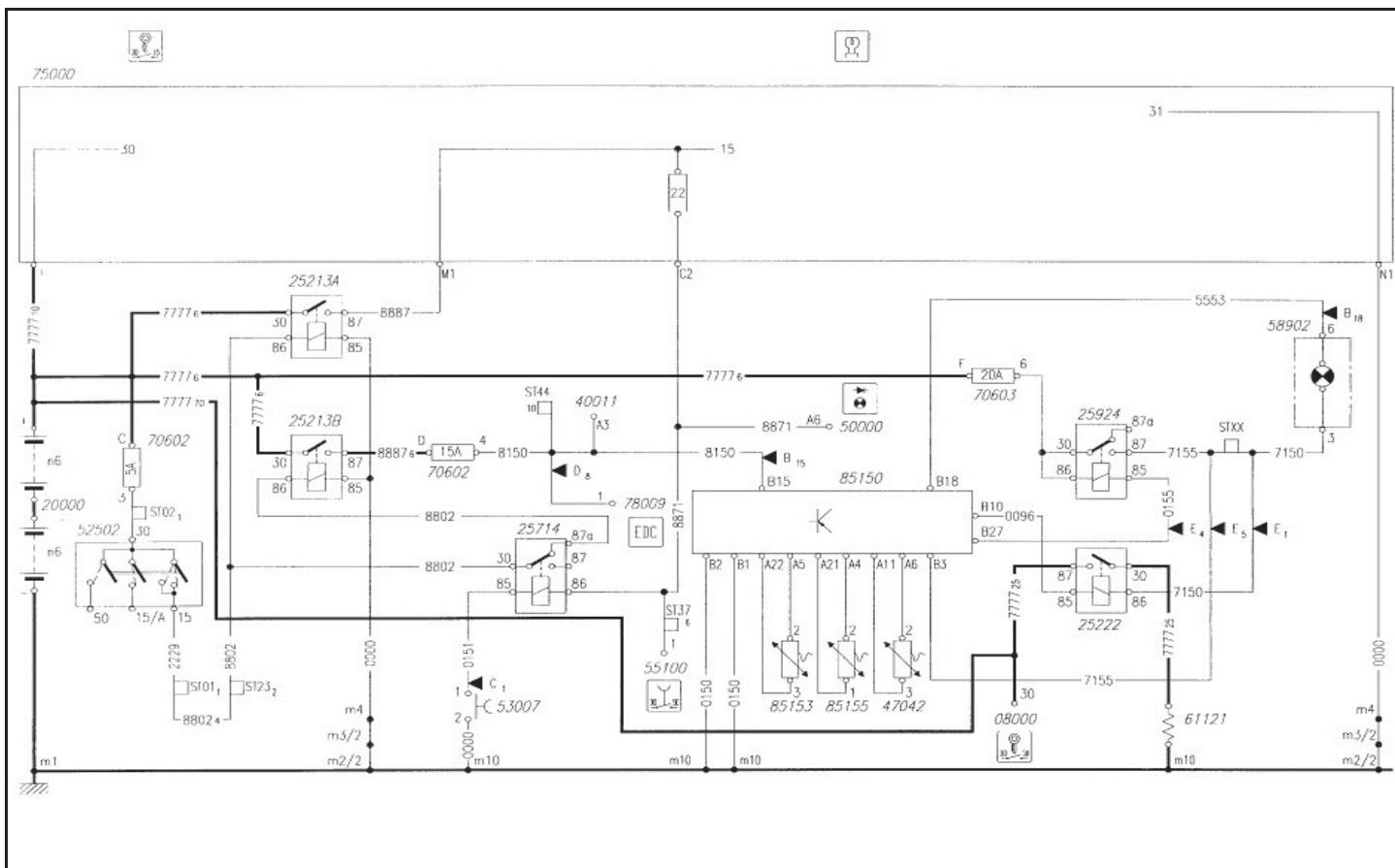


LEGENDA:

- 03000** Alternátor
- 08000** Spouštěč
- 20000** Akumulátorové baterie
- 25200** Relé spouštění motoru
- 25204** Relé spouštění motoru z motorového prostoru
- 25213A** Relé napájení spotřebičů po klíčku spínací skříňky přímo z baterií
- 25224** Relé zamezení spouštění při spuštěném motoru
- 25714** Relé vypnutí motoru z motorového prostoru (odstavení +15 řídicí jednotky)
- 25874** Relé napájení spotřebičů při spuštěném motoru
- 25924** Hlavní relé napájení řídicí jednotky EDC
- 50000** Elektronická řídicí jednotka IVECO Control
- 52502** Spínací skříňka
- 53000** Spínač testu kontrolky
- 53006** Spínač spouštění motoru z motorového prostoru
- 53508** Spínač světel zařazení zpětné rychlosti a znemožnění spuštění motoru
- 53512** Spínač zamezení spuštění motoru při uvolněné parkovací brzdě
- 55100** Spínač uvolnění (sklopení) kabiny
- 58902** Panel optické indikace s deseti kontrolkami
- 61000** 1A 3-diodový držák (2 diody se společnou katodou)
- 70602** Držák 6 pojistek
- 70603** Držák 6 pojistek
- 72021** Diagnostická (30ti kolíková) zásuvka vozidla
- 75000** Propojovací jednotka
- 85150** Elektronická řídicí jednotka motoru
- ST01** Konektor spínací skříňky 15/50
- ST02** Konektor spínací skříňky 15A/30
- ST19** Konektor výbavy na přání – přídavné topení
- ST20** Konektor výbavy na přání – automatická klimatizace
- ST23** Konektor elektrického odpojovače baterií
- ST24** Konektor polo-automatické převodovky EuroTronic
- ST37** Konektor pro spuštění kabiny a parkovací brzdu

Poznámky:

Schéma č.: 12 Žhavení

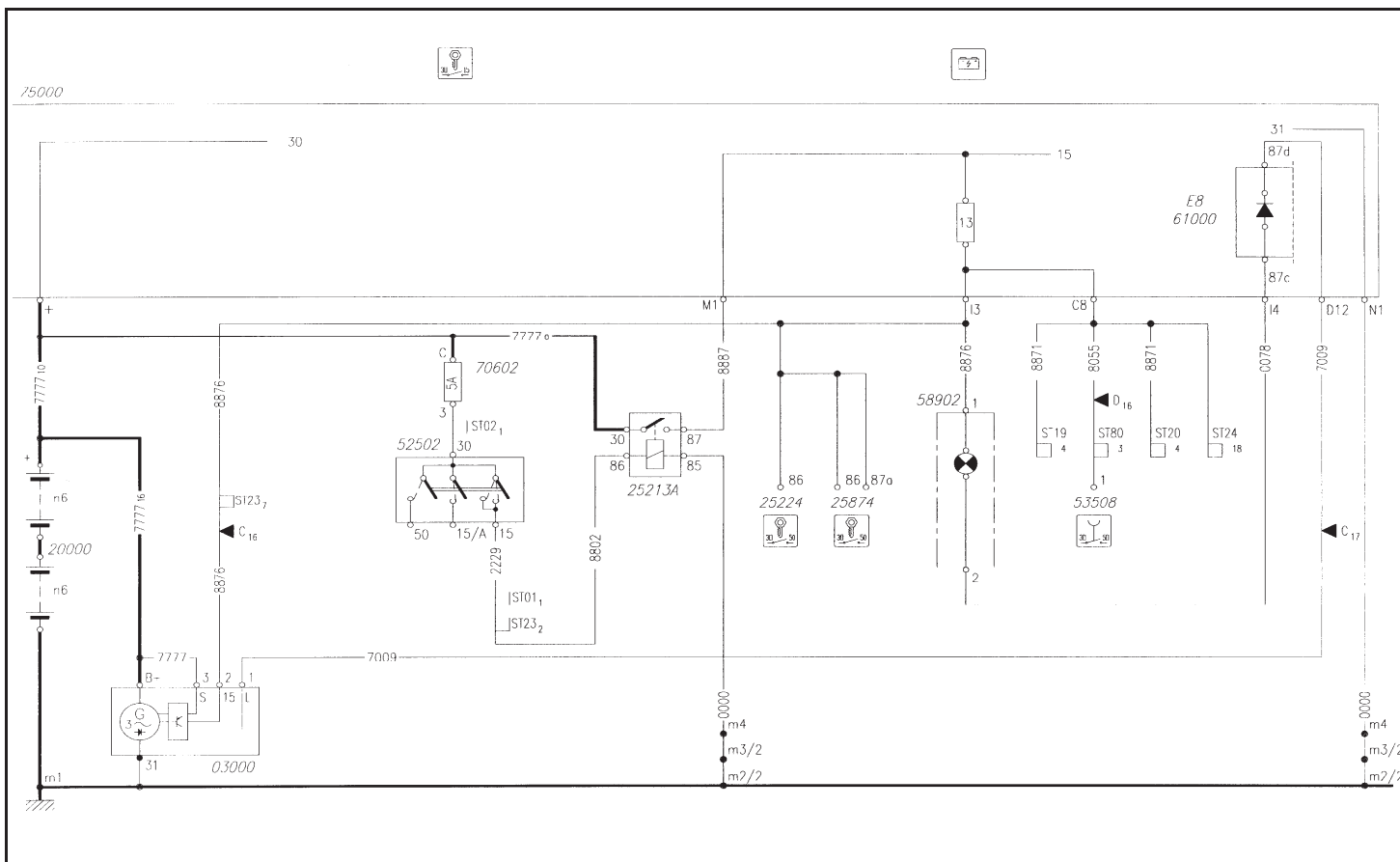


LEGENDA:

- 08000** Spouštěč
- 20000** Akumulátorové baterie
- 25213A** Relé napájení spotřebičů po klíčku spínací skříňky přímo z baterií
- 25213B** Relé napájení spotřebičů po klíčku spínací skříňky přímo z baterií
- 25222** Relé žhavení motoru
- 25714** Relé vypnutí motoru z motorového prostoru (odstavení +15 řídicí jednotky)
- 25924** Hlavní relé napájení řídicí jednotky EDC
- 40011** Elektronický tachograf
- 47042** Snímač teploty paliva
- 50000** Elektronická řídicí jednotka IVECO Control
- 52502** Spínací skříňka
- 53007** Spínač vypínání motoru z motorového prostoru
- 55100** Spínač uvolnění (sklopení) kabiny
- 58902** Panel optické indikace s deseti kontrolkami
- 61121** Odpor žhavení ve sběrači sání
- 70602** Držák 6 pojistek
- 70603** Držák 6 pojistek
- 75000** Propojovací jednotka
- 78009** Elektro-magnetický ventil uzavírání vzduchu v okruhu ovládání turbodmychadla
- 85150** Elektronická řídicí jednotka motoru
- 85153** Snímač teploty chladicí kapaliny
- 85155** Snímač teploty vzduchu přeplňování
- ST01** Konektor spínací skříňky 15/50
- ST02** Konektor spínací skříňky 15A/30
- ST44** Konektor diagnostiky AVS

Poznámky:

Schéma č.: 13 Dobíjení

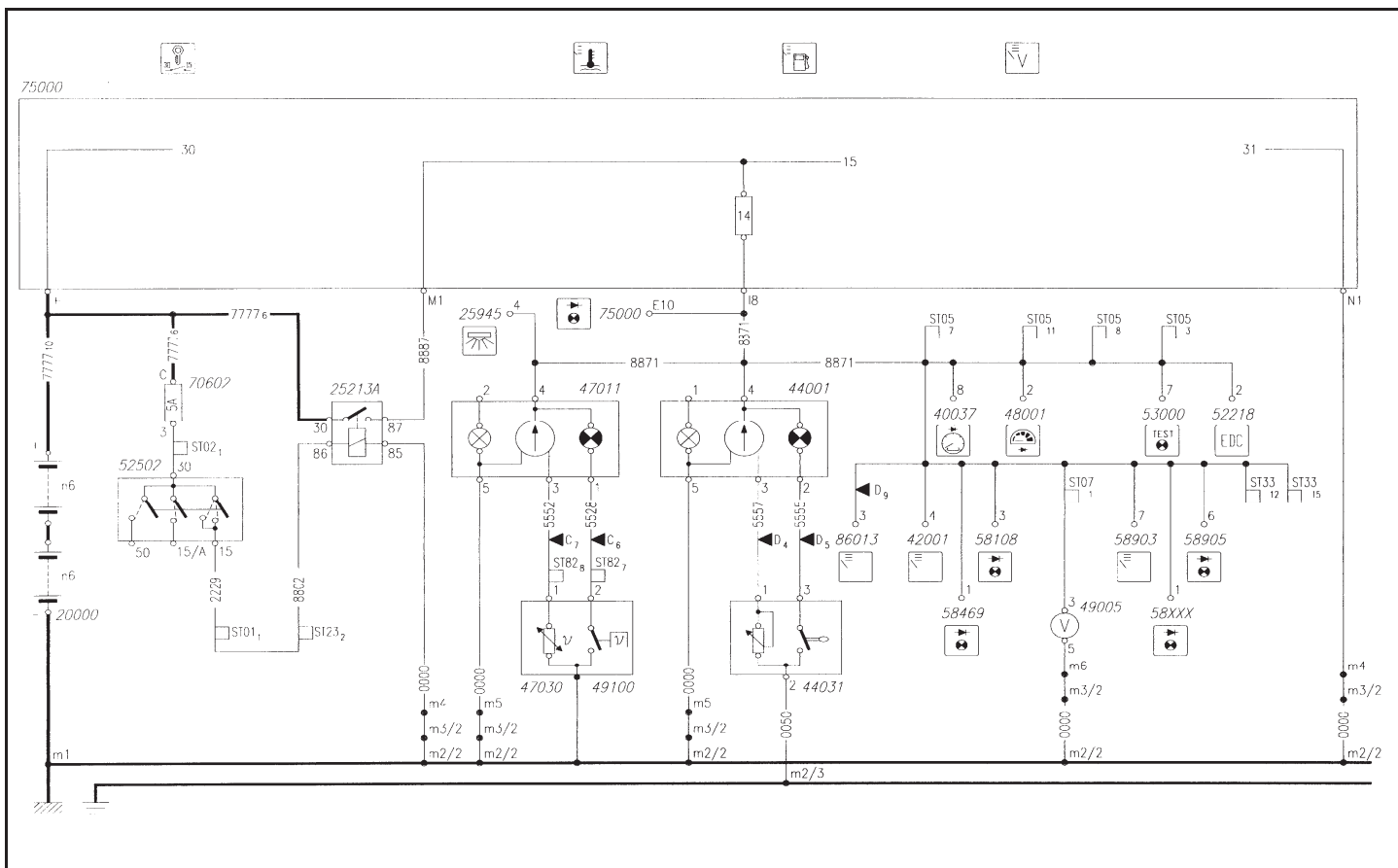


LEGENDA:

- 03000** Alternátor
- 20000** Akumulátorové baterie
- 25213A** Relé napájení spotřebičů po klíčku spínací skříňky přímo z baterií
- 25224** Relé zamezení spuštění při spuštěném motoru
- 25874** Relé napájení spotřebičů při spuštěném motoru
- 52502** Spínací skříňka
- 53508** Spínač světel zařazení zpětné rychlosti a znemožnění spuštění motoru
- 61000** 1A 3-diodový držák (2 diody se společnou katodou)
- 75000** Propojovací jednotka
- ST01** Konektor spínací skříňky 15/50
- ST02** Konektor spínací skříňky 15A/30
- ST19** Konektor výbavy na přání – přídavné topení
- ST20** Konektor výbavy na přání – automatická klimatizace
- ST23** Konektor elektrického odpojovače baterií
- ST24** Konektor polo-automatické převodovky EuroTronic
- ST80** Konektor převodovky

Poznámky:

Schéma č.: 14 Přístroje (hladina paliva, teplota chladicí kapaliny a voltmetr)

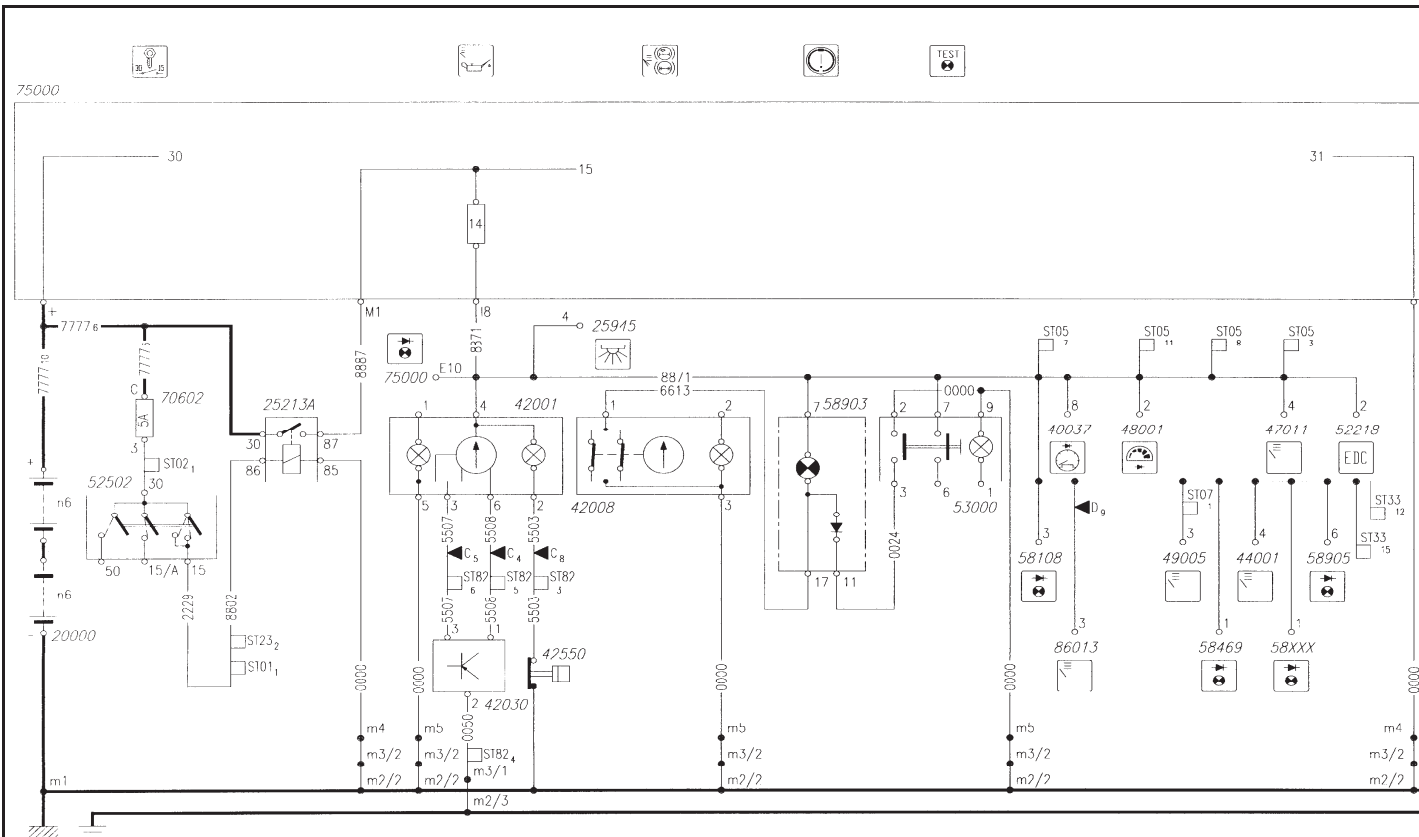


Poznámky:

LEGENDA:

- 20000** Akumulátorové baterie
- 25213A** Relé napájení spotřebičů po klíčku spínací skříňky přímo z baterií
- 25945** Zpoždovací relé vnitřního osvětlení kabiny při otevřených dveřích
- 40037** Převaděč signálu elektronického tachografu
- 42001** Snímač tlaku motorového oleje s vestavěnou kontrolkou
- 44001** Ukazatel hladiny paliva v nádrži s vestavěnou kontrolkou
- 44031** Snímač paliva v nádrži se spínačem nízké hladiny
- 47011** Ukazatel teploty chladicí kapaliny motoru s vestavěnou kontrolkou
- 47030** Snímač teploty chladicí kapaliny motoru
- 48001** Elektronický otáčkoměr
- 49005** Voltmetr
- 49100** Spínač vysoké teploty chladicí kapaliny
- 52218** Přepínač ovládnání funkce Cruise Control kabiny z vnějšku vozidla
- 52502** Spínací skříňka
- 53000** Spínač testu kontrolky
- 58108** Kontrolka zanesení olejového filtru
- 58469** Kontrolka zanesení palivového filtru
- 58903** Panel optické indikace s deseti kontrolkami
- 58905** Panel optické indikace s deseti kontrolkami
- 70602** Držák 6 pojistek
- 75000** Propojovací jednotka
- 86013** Jednotka signalizace přítomnosti vody v palivovém filtru
- ST01** Konektor spínací skříňky 15/50
- ST02** Konektor spínací skříňky 15A/30
- ST05** Konektor výbavy na přání I
- ST07** Konektor služeb v horní části nad pravou sedačkou
- ST23** Konektor elektrického odpojovače baterií
- ST33** Konektor výbavy na přání II
- ST82** Konektor připojení komponentů motoru

Schéma č.: 15 Přístroje (tlak motorového oleje a tlak v brzdových okruzích)

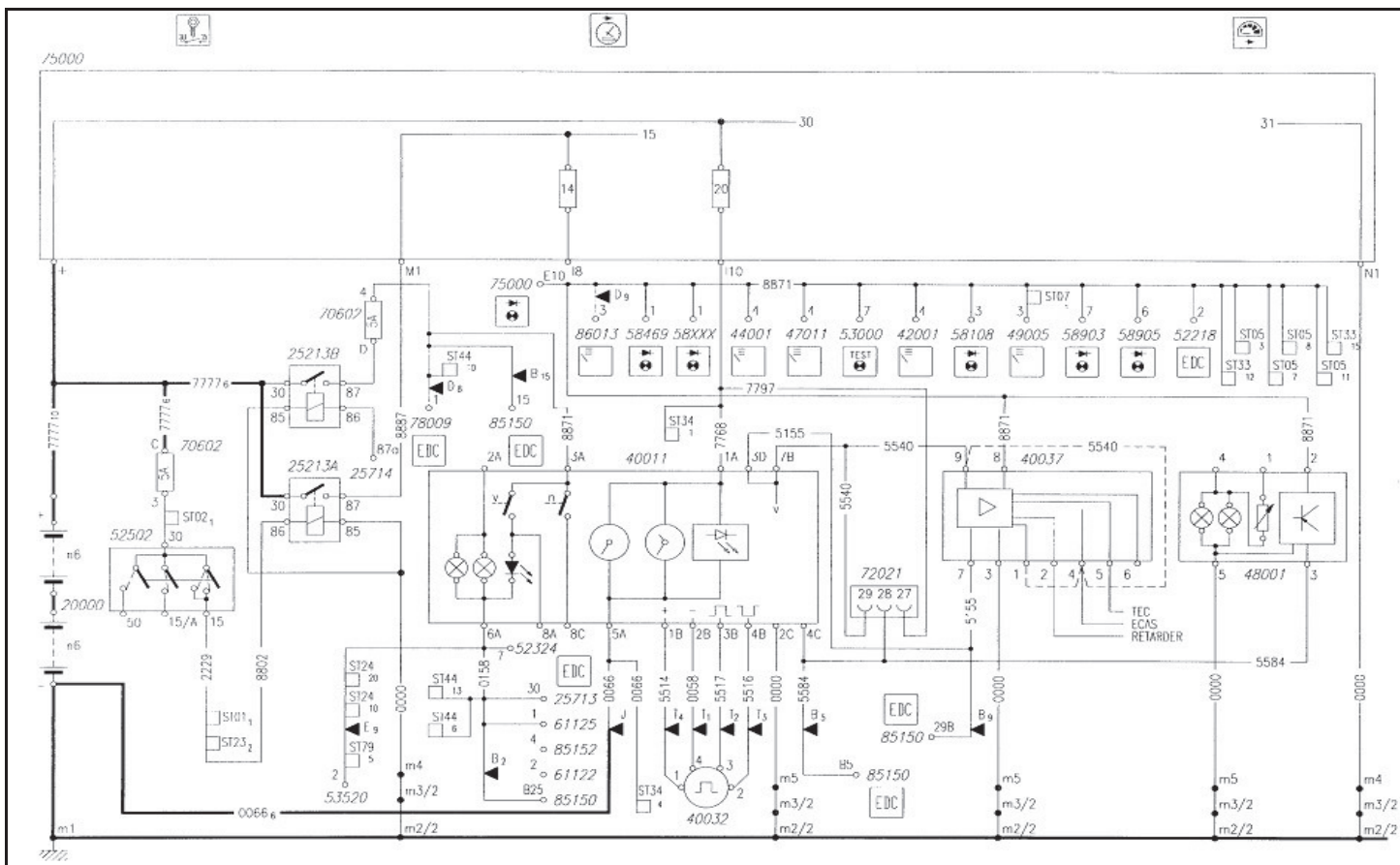


LEGENDA:

- 20000** Akumulátorové baterie
- 25213A** Relé napájení spotřebičů po klíčku spínací skříňky přímo z baterií
- 25945** Zpoždovací relé vnitřního osvětlení kabiny při otevřených dveřích
- 40037** Převaděč signálu elektronického tachografu
- 42001** Snímač tlaku motorového oleje s vestavěnou kontrolkou
- 42008** Snímač tlaku okruhu přední/zadní nápravy
- 42030** Snímač tlaku mazání motoru
- 42550** Spínač tlaku oleje mazání motoru
- 44011** Ukazatel hladiny oleje motoru
- 47011** Ukazatel teploty chladící kapaliny motoru s vestavěnou
- 48001** Elektronický otáčkoměr
- 49005** Voltmetr
- 52218** Přepínač ovládání funkce Cruise Control kabiny z vnějšku vozidla
- 52502** Spínací skříňka
- 53000** Spínač testu kontrolky
- 58108** Kontrolka zanesení olejového filtru
- 58469** Kontrolka zanesení palivového filtru
- 58903** Panel optické indikace s deseti kontrolkami
- 58905** Panel optické indikace s deseti kontrolkami
- 70602** Držák 6 pojistek
- 75000** Propojovací jednotka
- ST01** Konektor spínací skříňky 15/50
- ST02** Konektor spínací skříňky 15A/30
- ST05** Konektor výbavy na přání I
- ST07** Konektor služeb v horní části nad pravou sedačkou
- ST23** Konektor elektrického odpojovače baterií
- ST33** Konektor výbavy na přání II
- ST82** Konektor připojení komponentů motoru

Poznámky:

Schéma č.: 16 Přístroje (tachograf a otáčkoměr)



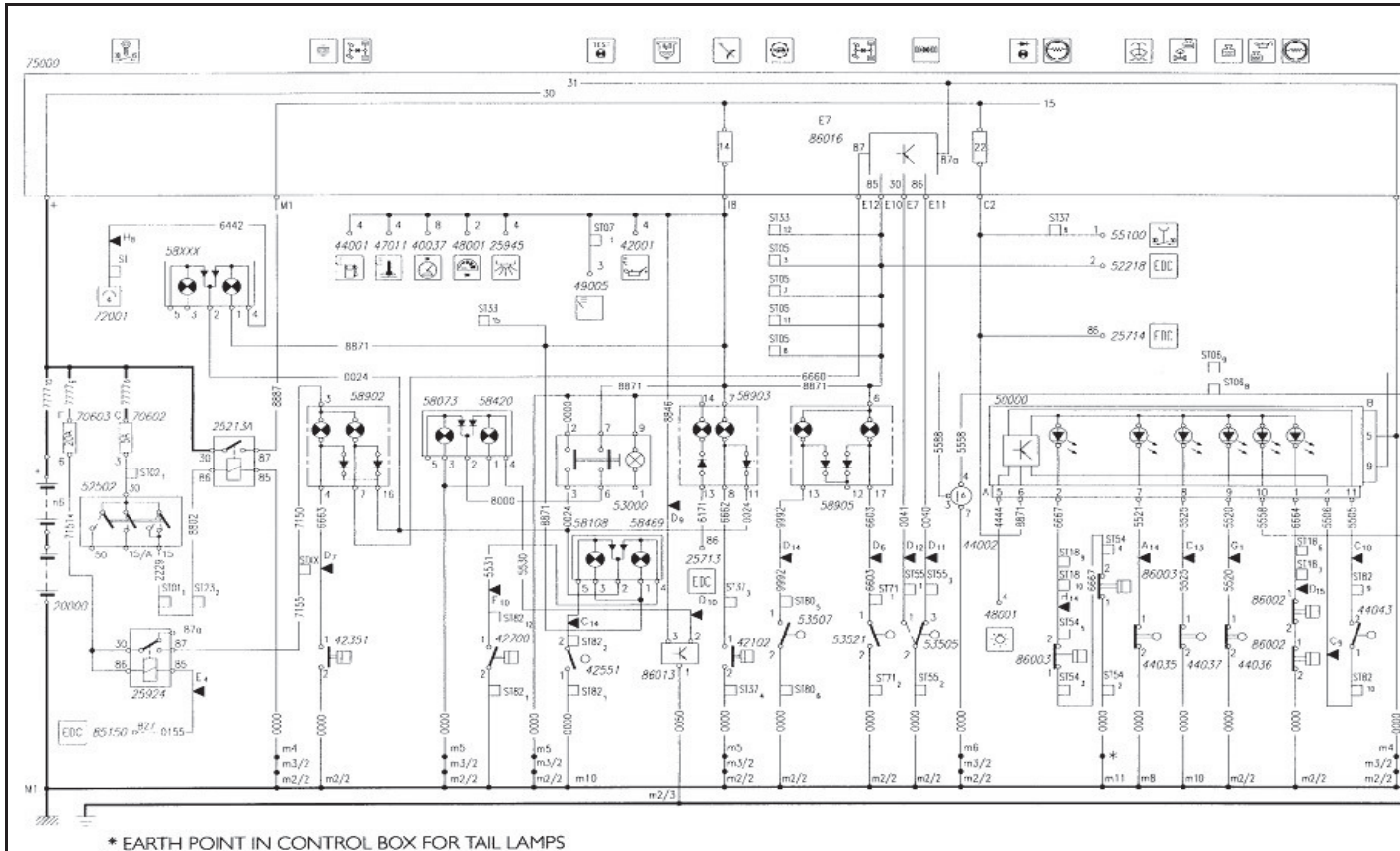
LEGENDA:

(pokračování)

- ST01** Konektor spínací skříňky 15/50
- ST02** Konektor spínací skříňky 15A/30
- ST05** Konektor výbavy na přání I
- ST23** Konektor elektrického odpojovače baterií
- ST24** Konektor polo-automatické převodovky EuroTronic
- ST33** Konektor výbavy na přání II
- ST34** Konektor rychloměru
- ST44** Konektor diagnostiky AVS
- ST79** Konektor motoru v přední části kabiny

Poznámky:

Schéma č.: 17 Kontrolky panelu optické indikace



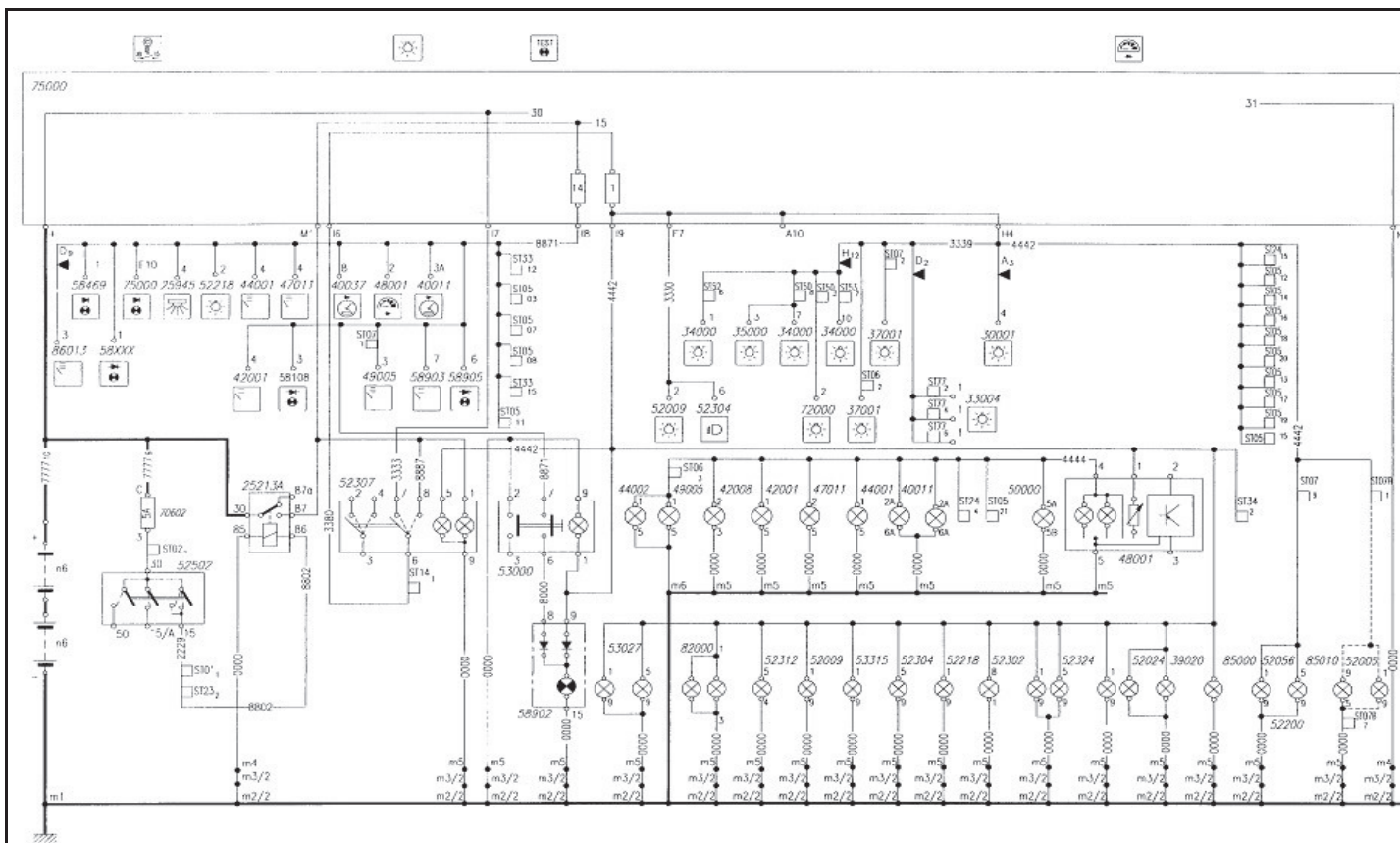
LEGENDA:

(pokračování)

- 58420** Kontrolka přítomnosti vody v hrubém palivovém filtru
- 58469** Kontrolka zanesení palivového filtru
- 58902** Panel optické indikace s deseti kontrolkami
- 58903** Panel optické indikace s deseti kontrolkami
- 58905** Panel optické indikace s deseti kontrolkami
- 70602** Držák 6 pojistek
- 70603** Držák 6 pojistek
- 75000** Propojovací jednotka
- 85150** Elektronická řídicí jednotka motoru
- 86002** Spínač opotřebení brzdových destiček přední nápravy
- 86003** Spínač opotřebení brzdových destiček zadní nápravy
- 86013** Jednotka signalizace přítomnosti vody v palivovém filtru
- 86016** Jednotka ovládání uzávěrky diferenciálu
- ST01** Konektor spínací skříňky 15/50
- ST02** Konektor spínací skříňky 15A/30
- ST05** Konektor výbavy na přání I
- ST06** Konektor služeb v horní části nad levou sedačkou
- ST18** Konektor napájení ovládání polo-automatické
- ST23** Konektor elektrického odpojovače baterií
- ST33** Konektor výbavy na přání II
- ST37** Konektor pro spuštění kabiny a parkovací brzdu
- ST54** Konektor připojení snímačů opotřebení brzdového obložení
- ST55** Konektor pro připojení spínače zařazení uzávěrky diferenciálu
- ST71** Konektor připojení spínače uzávěrky diferenciálu zadní
- ST80** Konektor převodovky
- ST82** Konektor připojení komponentů motoru

Poznámky: * ukostření se nachází v rozvodné skříni zadních sdrůžených svítilen

Schéma č.: 18 Poziční světla (kabina)



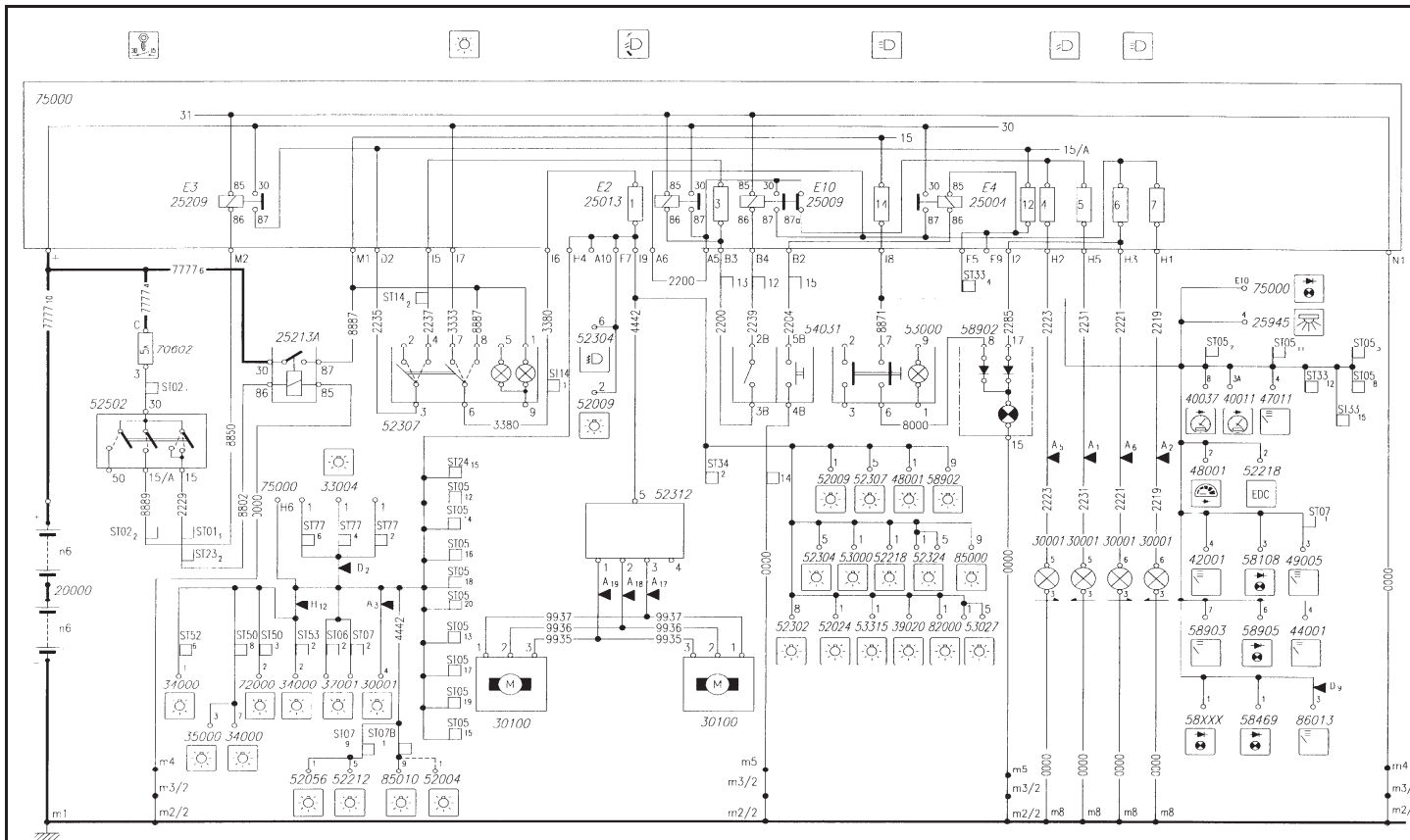
LEGENDA:

(pokračování)

- 58469** Kontrolka zanesení palivového filtru
- 58902** Panel optické indikace s deseti kontrolkami
- 58903** Panel optické indikace s deseti kontrolkami
- 58905** Panel optické indikace s deseti kontrolkami
- 70602** Držák 6 pojistek
- 72000** Zásuvka (7mi kolíková) pro elektrická připojení přípojného vozidla
- 75000** Propojovací jednotka
- 82000** Skupina ovládačů elektrického vyhřívání kabiny
- 85000** Zapalovač
- 85010** Ovládání zpětných zrcátek
- 86013** Jednotka signalizace přítomnosti vody v palivovém filtru
- ST01** Konektor spínací skříňky 15/50
- ST02** Konektor spínací skříňky 15A/30
- ST05** Konektor výbavy na přání I
- ST06** Konektor služeb v horní části nad levou sedačkou
- ST07** Konektor služeb v horní části nad pravou sedačkou
- ST14** Konektor pro celodenní venkovní osvětlení vozidla
- ST23** Konektor elektrického odpojovače baterií
- ST24** Konektor polo-automatické převodovky EuroTronic
- ST33** Konektor výbavy na přání II
- ST34** Konektor rychloměru
- ST50** Konektor větvicí skříňe (7-mi kolíková zásuvka)
- ST52** Konektor větvicí skříňe levé zadní koncové svítilny
- ST53** Konektor větvicí skříňe pravé zadní koncové svítilny
- ST77** Konektor pravého bočního osvětlení

Poznámky:

Schéma č.: 20 Potkávací a dálková světa

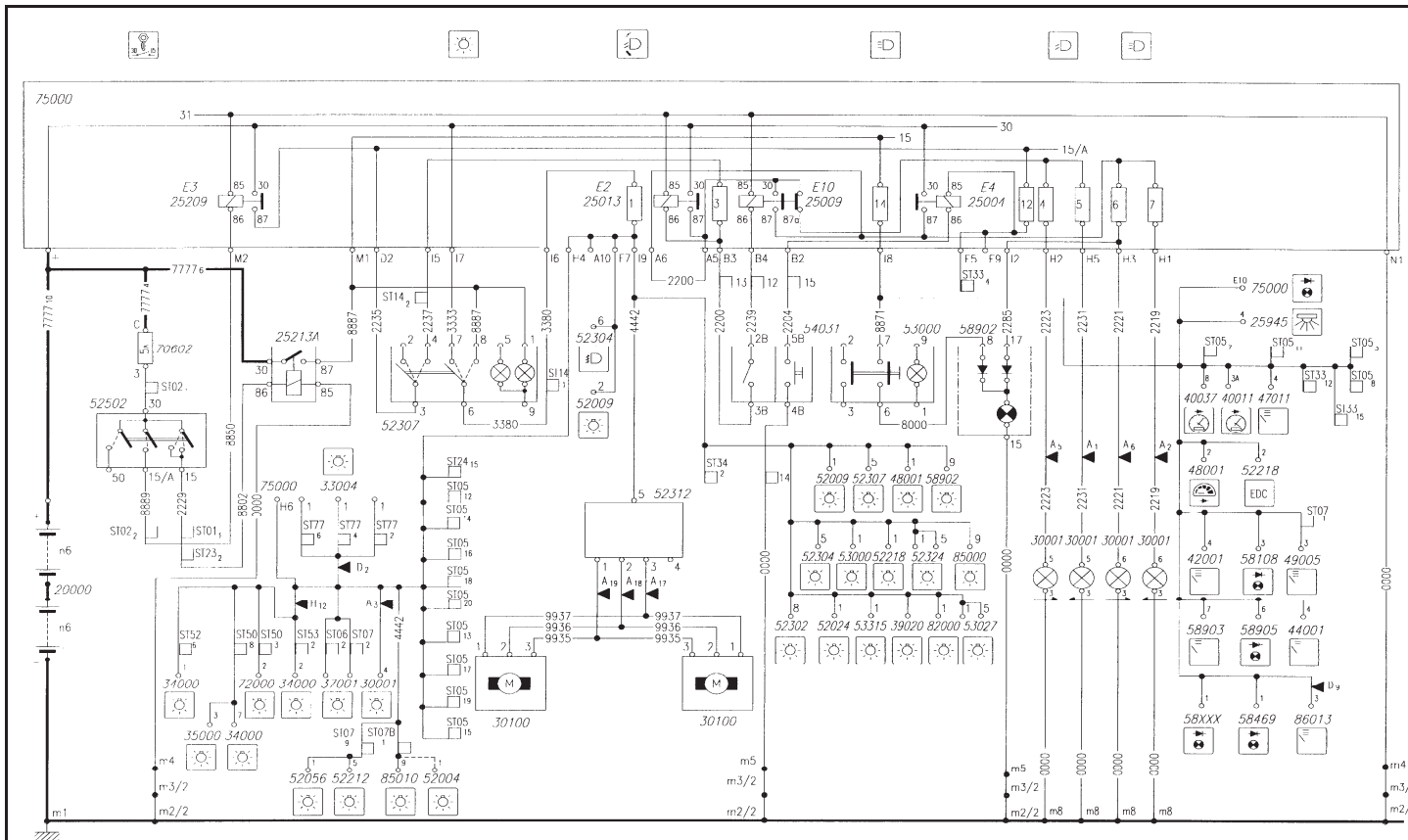


LEGENDA:

- 20000** Akumulátorové baterie
- 25004** Relé světelného výstražného znamení
- 25009** Relé dálkových světel
- 25013** Relé potkávacích světel
- 25209** Relé odpojení spotřebičů během spouštění motoru
- 25213A** Relé napájení spotřebičů po klíčku spínací skříňky přímo z baterií
- 25945** Zpoždovací relé vnitřního osvětlení kabiny při otevřených dveřích
- 30001** Světlo s potkávacím, dálkovým a parkovacím
- 30100** Zařízení pro nastavení výšky světlometů
- 34000** Zadní sdružená svítidla
- 35000** Osvětlení registračního čísla
- 37001** Přední obrysová osvětlení
- 39020** Osvětlení popelníku
- 40011** Elektronický tachograf
- 40037** Převaděč signálu elektronického tachografu
- 42001** Snímač tlaku motorového oleje s vestavěnou kontrolkou
- 44001** Ukazatel hladiny paliva v nádrži s vestavěnou kontrolkou
- 47011** Ukazatel teploty chladicí kapaliny motoru s vestavěnou kontrolkou
- 48001** Elektronický otáčkoměr
- 48011** Elektronický otáčkoměr
- 49005** Voltmetr
- 52004** Spínač spuštění přídatného topení
- 52009** Spínač s vestavěnou kontrolkou osvětlení spřahadla
- 52024** Spínač s vestavěnou kontrolkou přídatných dálkových světel
- 52056** Spínač s vestavěnou kontrolkou odstavění funkce ASR
- 52212** Přepínač volby elektrické a podtlakové houkačky
- 52218** Přepínač ovládání funkce Cruise Control kabiny z vnějšku vozidla
- 52302** Spínač s vestavěnou kontrolkou výstražných světel
- 52304** Spínač s vestavěnou kontrolkou předních mlhových světel
- 52307** Přepínač vnějšího osvětlení
- 52312** Přepínač ovládání výšky světlometů
- 52324** Přepínač ovládání motorové brzdy

Poznámky:

Schéma č.: 20 Potkávací a dálková světlá



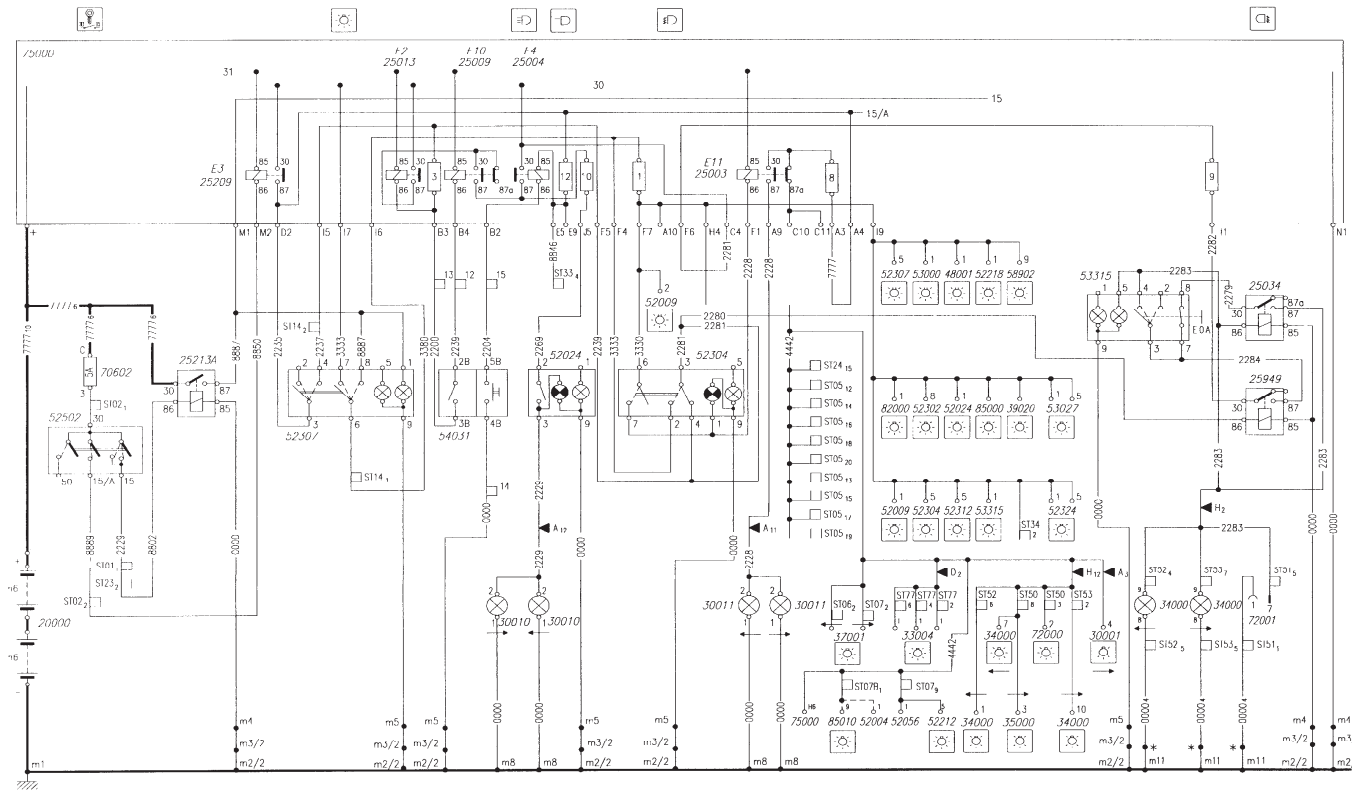
LEGENDA:

(pokračování)

- 52502** Spínací skříňka
- 53000** Spínač testu kontrolky
- 53027** Spínač sluneční clony čelního skla
- 53315** Spínač s vestavěnou kontrolkou zadních mlhových
- 54031** Pákový přepínač pod volantem s 5 funkcemi
- 58108** Kontrolka zanesení olejového filtru
- 58469** Kontrolka zanesení palivového filtru
- 58902** Panel optické indikace s deseti kontrolkami
- 58903** Panel optické indikace s deseti kontrolkami
- 58905** Panel optické indikace s deseti kontrolkami
- 70602** Držák 6 pojistek
- 72000** Zásuvka (7mi kolíková) pro elektrická připojení přípojného vozidla
- 75000** Propojovací jednotka
- 82000** Skupina ovládačů elektrického vyhřívání kabiny
- 85000** Zapalovač
- 85010** Ovládání zpětných zrcátek
- 86013** Jednotka signalizace přítomnosti vody v palivovém filtru
- ST01** Konektor spínací skříňky 15/50
- ST02** Konektor spínací skříňky 15A/30
- ST05** Konektor výbavy na přání I
- ST06** Konektor služeb v horní části nad levou sedačkou
- ST07** Konektor služeb v horní části nad pravou sedačkou
- ST14** Konektor pro celodenní venkovní osvětlení vozidla
- ST23** Konektor elektrického odpojovače baterií
- ST24** Konektor polo-automatické převodovky EuroTronic
- ST33** Konektor výbavy na přání II
- ST34** Konektor rychloměru
- ST50** Konektor větvicí skříňe (7-mi kolíková zásuvka)
- ST52** Konektor větvicí skříňe levé zadní koncové svítilny
- ST53** Konektor větvicí skříňe pravé zadní koncové svítilny
- ST77** Konektor pravého bočního osvětlení
- ST78** Konektor levého bočního osvětlení

Poznámky:

Schéma č.: 21 Přídavné světlometry a zadní mlhové světlo



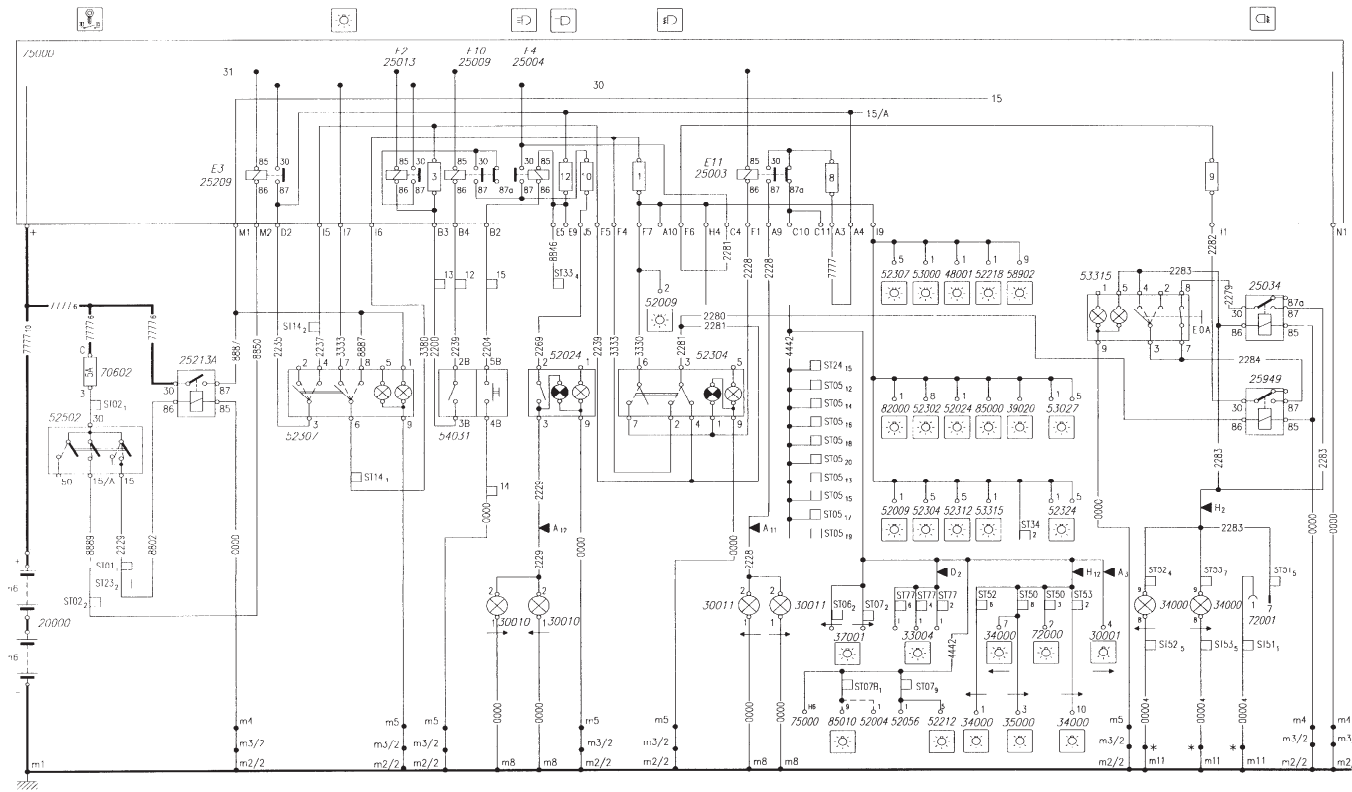
* EARTH POINT IN CONTROL BOX FOR TAIL LAMPS

LEGENDA:

- 20000** Akumulátorové baterie
- 25003** Relé předních mlhových světel
- 25004** Relé světelného výstražného znamení
- 25009** Relé dálkových světel
- 25013** Relé potkávacích světel
- 25034** Relé zadních mlhových světel
- 25209** Relé odpojení spotřebičů během spouštění motoru
- 25213A** Relé napájení spotřebičů po klíčku spínací skříňky přímo z baterií
- 25949** Zpoždovací relé ovládání zadních mlhových světel
- 30001** Světlomet s potkávacím, dálkovým a parkovacím
- 30010** Přídavný světlomet
- 30011** Světlomet předního mlhového světla
- 33004** Boční obrysově osvětlení
- 34000** Zadní sdružená svítlna
- 35000** Osvětlení registračního čísla
- 37001** Přední obrysově osvětlení
- 39020** Osvětlení popelníku
- 48001** Elektronický otáčkoměr
- 52004** Spínač spuštění přídavného topení
- 52009** Spínač s vestavěnou kontrolkou osvětlení spřahadla
- 52024** Spínač s vestavěnou kontrolkou přídavných dálkových světel
- 53027** Spínač sluneční clony čelního skla
- 52056** Spínač s vestavěnou kontrolkou odstavení funkce ASR
- 52212** Přepínač volby elektrické a podtlakové houkačky
- 52218** Přepínač ovládání funkce Cruise Control kabiny z vnějšku vozidla
- 52302** Spínač s vestavěnou kontrolkou výstražných světel
- 52304** Spínač s vestavěnou kontrolkou předních mlhových světel
- 52307** Přepínač vnějšího osvětlení
- 52312** Přepínač ovládání výšky světlometů
- 53315** Spínač s vestavěnou kontrolkou zadních mlhových světel
- 52324** Přepínač ovládání motorové brzdy
- 52502** Spínací skříňka
- 53000** Spínač testu kontrolky
- 54031** Pákový přepínač pod volantem s 5 funkcemi

Poznámky: * ukostření se nachází v rozvodné skříňce zadních sdružených svítilen

Schéma č.: 21 Přídavné světlomety a zadní mlhové světlo



* EARTH POINT IN CONTROL BOX FOR TAIL LAMPS

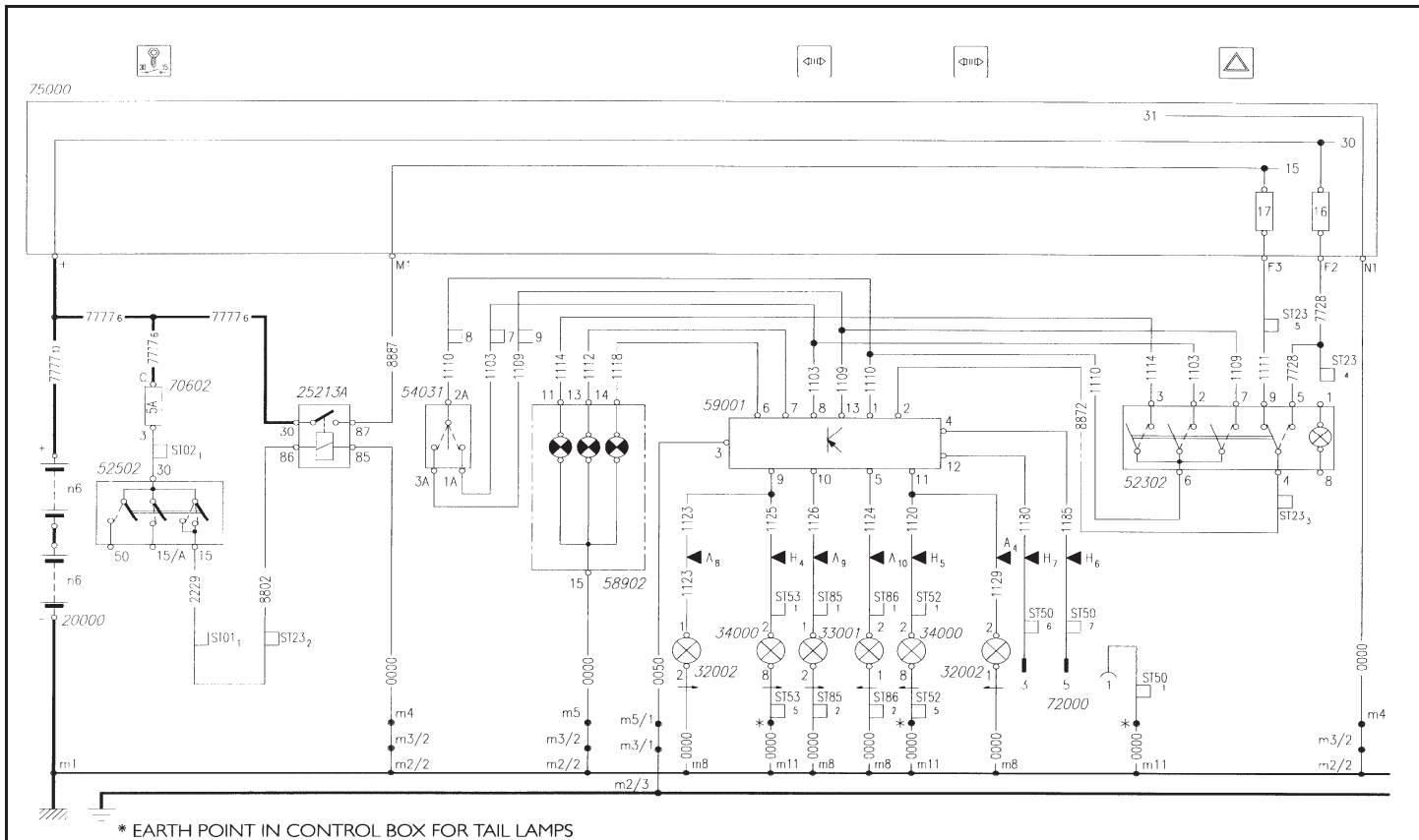
LEGENDA:

(pokračování)

- 58902** Panel optické indikace s deseti kontrolkami
- 70602** Držák 6 pojistek
- 72000** Zásuvka (7mi kolíková) pro elektrická připojení přípojného vozidla
- 72001** Zásuvka (7mi kolíková) pro přídavná elektrická připojení přípojného vozidla
- 75000** Propojovací jednotka
- 82000** Skupina ovládačů elektrického vyhřívání kabiny
- 85000** Zapalovač
- 85010** Ovládání zpětných zrcátek
- ST01** Konektor spínací skříňky 15/50
- ST02** Konektor spínací skříňky 15A/30
- ST05** Konektor výbavy na přání I
- ST06** Konektor služeb v horní části nad levou sedačkou
- ST07** Konektor služeb v horní části nad pravou sedačkou
- ST14** Konektor pro celodenní venkovní osvětlení vozidla
- ST23** Konektor elektrického odpojovače baterií
- ST24** Konektor polo-automatické převodovky EuroTronic
- ST33** Konektor výbavy na přání II
- ST34** Konektor rychloměru
- ST50** Konektor větvicí skříňe (7-mi kolíková zásuvka)
- ST51** Konektor větvicí skříňe (přídavná 7-mi kolíková zásuvka)
- ST52** Konektor větvicí skříňe levé zadní koncové svítilny
- ST53** Konektor větvicí skříňe pravé zadní koncové svítilny
- ST77** Konektor pravého bočního osvětlení

Poznámky: * ukostření se nachází v rozvodné skříňi zadních sdružených svítilen

Schéma č.: 22 Směrová a výstražná světla

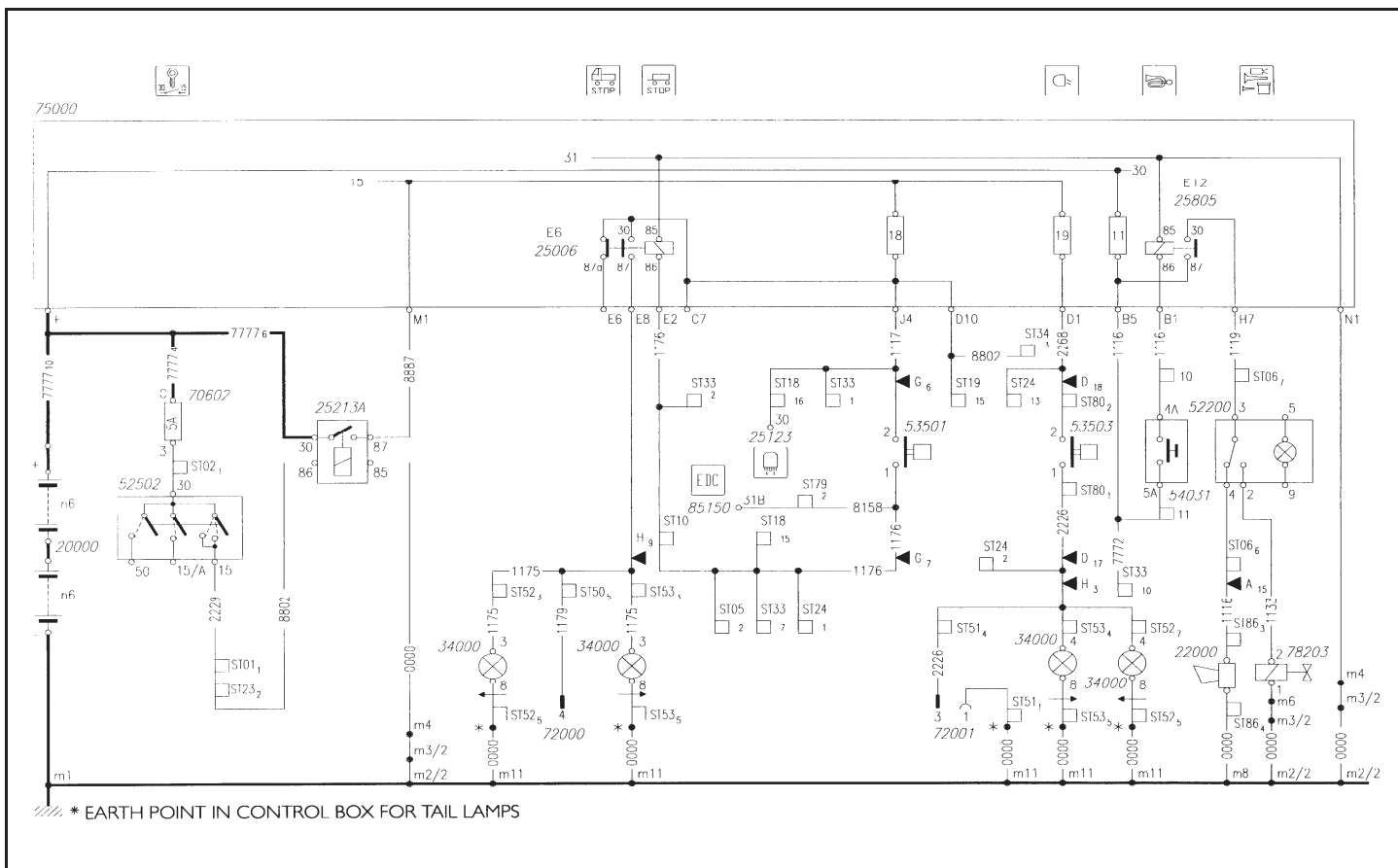


LEGENDA:

- 20000** Akumulátorové baterie
- 25213A** Relé napájení spotřebičů po klíčku spínací skříňky přímo z baterií
- 32002** Přední směrová svítilna
- 33001** Boční směrová svítilna
- 34000** Zadní sdružená svítilna
- 52302** Spínač s vestavěnou kontrolkou výstražných světel
- 52502** Spínací skříňka
- 54031** Pákový přepínač pod volantem s 5 funkcemi
- 58902** Panel optické indikace s deseti kontrolkami
- 59001** Elektronický přerušovač – směrová světla/výstražná světla
- 70602** Držák 6 pojistek
- 72000** Zásuvka (7mi kolíková) pro elektrická připojení přípojného vozidla
- 75000** Propojovací jednotka
- ST01** Konektor spínací skříňky 15/50
- ST02** Konektor spínací skříňky 15A/30
- ST23** Konektor elektrického odpojovače baterií
- ST50** Konektor větvicí skříňě (7-mi kolíková zásuvka)
- ST52** Konektor větvicí skříňě levé zadní koncové svítliny
- ST53** Konektor větvicí skříňě pravé zadní koncové svítliny
- ST85** Konektor pravé bočního směrové svítliny
- ST86** Konektor levé bočního směrové svítliny

Poznámky: * ukostření se nachází v rozvodné skříňi zadních sdružených svítlen

Schéma č.: 23 Brzdová světla, světlo zařazení zpětné rychlosti a houkačka



LEGENDA:

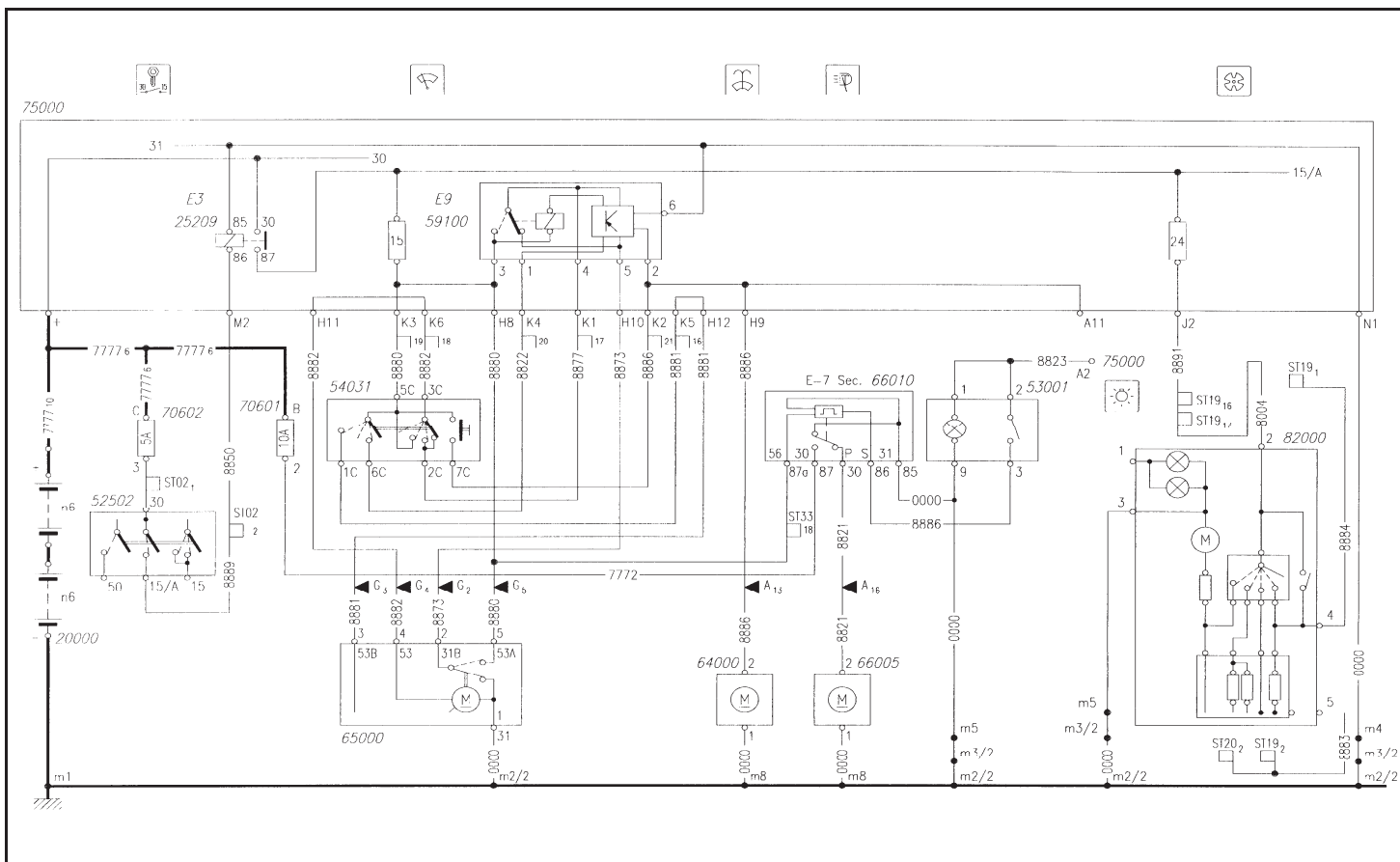
- 20000** Akumulátorové baterie
- 22000** Houkačka
- 25006** Relé brzdových světel
- 25123** Relé signálu ovládní brzdových světel

- 25213A** Relé napájení spotřebičů po klíčku spínací skříňky přímo z baterií
- 25805** Relé houkačky
- 34000** Zadní sdružená svítidla
- 52200** Přepínač volby elektrické a podtlakové houkačky
- 52502** Spínací skříňka
- 53501** Spínač brzdových světel
- 53503** Spínač světel zpětné rychlosti
- 54031** Pákový přepínač pod volantem s 5 funkcemi
- 70602** Držák 6 pojistek
- 72000** Zásuvka (7mi kolíková) pro elektrická připojení přípojného vozidla
- 72001** Zásuvka (7mi kolíková) pro přídavná elektrická připojení přípojného vozidla
- 75000** Propojovací jednotka
- 78203** Elektro-magnetický ventil tlakové houkačky
- 85150** Elektronická řídicí jednotka motoru
- ST01** Konektor spínací skříňky 15/50
- ST02** Konektor spínací skříňky 15A/30
- ST05** Konektor výbavy na přání I
- ST06** Konektor služeb v horní části nad levou sedačkou
- ST10** Konektor zpomalování přípojného vozidla
- ST18** Konektor napájení ovládní polo-automatické převodovky SAMT

- ST19** Konektor výbavy na přání – přídavné topení
- ST23** Konektor elektrického odpojovače baterií
- ST24** Konektor polo-automatické převodovky EuroTronic
- ST33** Konektor výbavy na přání II
- ST34** Konektor rychloměru
- ST51** Konektor větvicí skříňe (přídavná 7-mi kolíková zásuvka)
- ST52** Konektor větvicí skříňe levé zadní koncové svítily
- ST53** Konektor větvicí skříňe pravé zadní koncové svítily
- ST79** Konektor motoru v přední části kabiny

Poznámky: * ukostření se nachází v rozvodné skříni zadních sdružených svítlen

Schéma č.: 24 Stěrače čelního skla

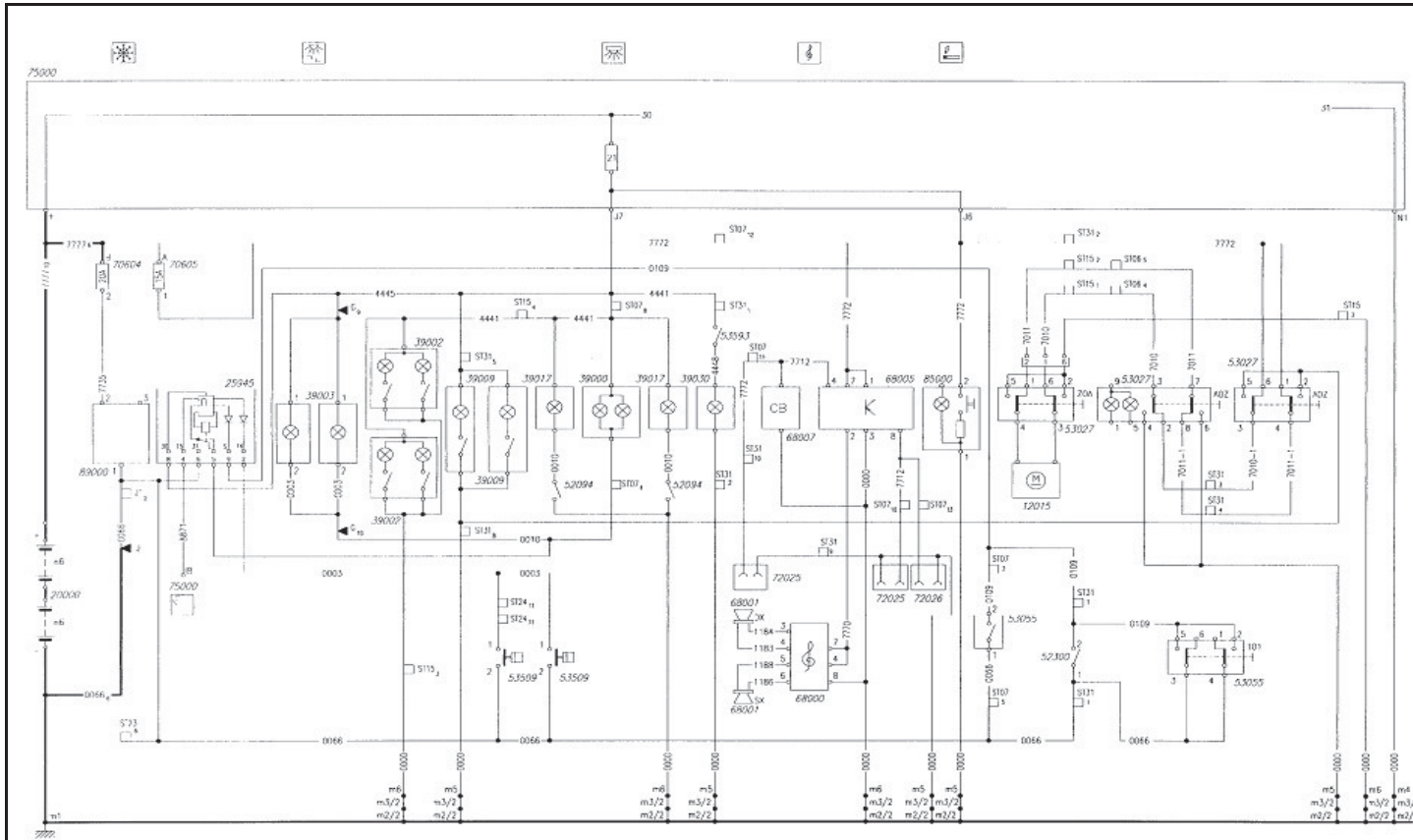


LEGENDA:

- 20000** Akumulátorové baterie
- 25209** Relé odpojení spotřebičů během spouštění motoru
- 52502** Spínací skříňka
- 53001** Spínač ostřikovačů/jednotky spouštění stěračů
- 54031** Pákový přepínač pod volantem s 5 funkcemi
- 59100** Jednotka stěračů čelního skla s cyklovačem
- 64000** Elektrické čerpadlo ostřikovačů čelního skla
- 65000** Jednotka stěračů čelního skla
- 66005** Elektrické čerpadlo ostřikovačů světlometů
- 66010** Časovač ostřikovače světlometů
- 70601** Držák 6 pojistek
- 70602** Držák 6 pojistek
- 75000** Propojovací jednotka
- 82000** Skupina ovládačů elektrického vyhřívání kabiny
- ST01** Konektor spínací skříňky 15/50
- ST02** Konektor spínací skříňky 15A/30
- ST19** Konektor výbavy na přání – přídavné topení
- ST20** Konektor výbavy na přání – automatická klimatizace
- ST33** Konektor výbavy na přání II

Poznámky:

Schéma č.: 25 Vnitřní osvětlení kabiny a služby

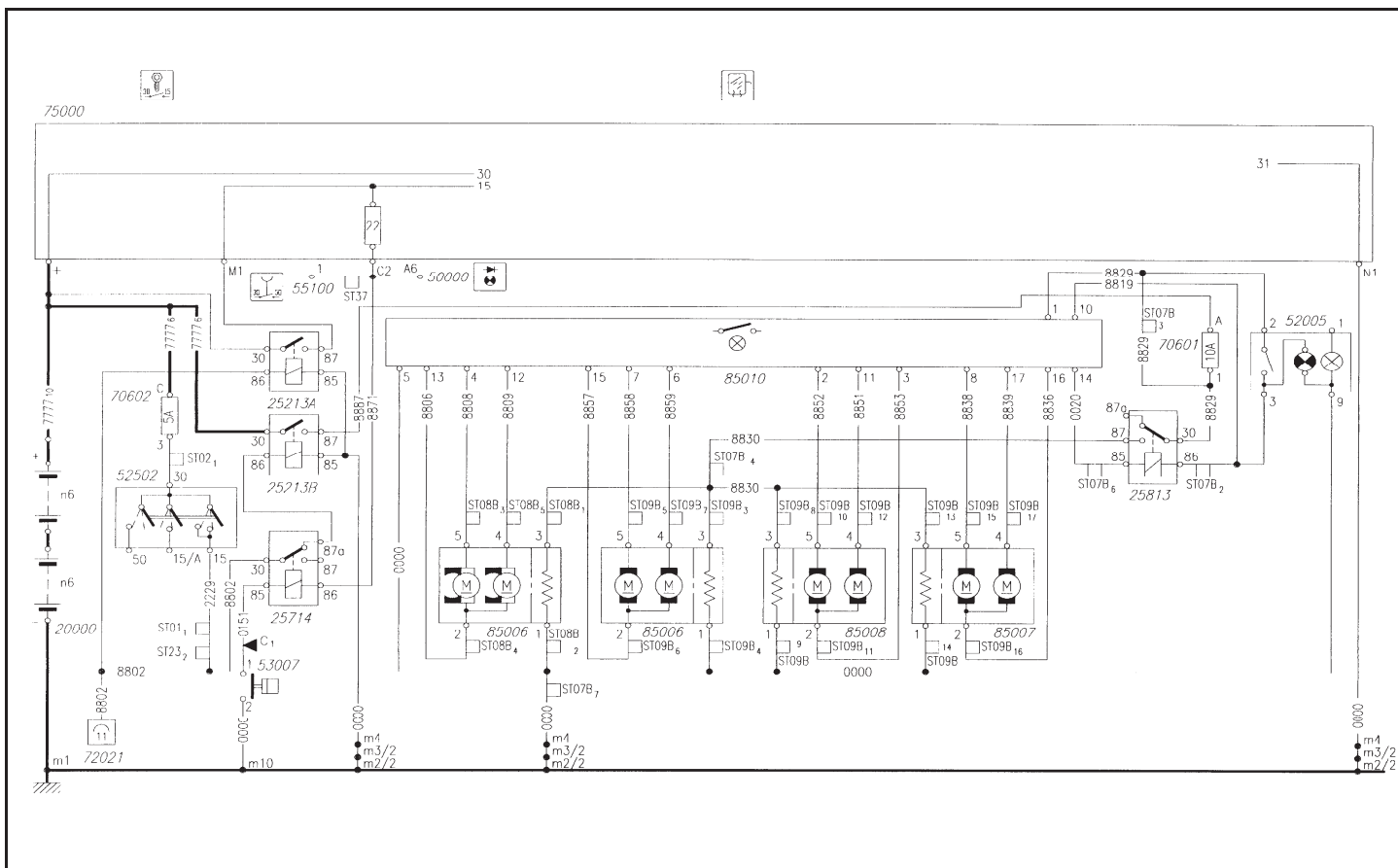


LEGENDA:

- 12015** Elektro-motor sluneční clony kabiny
- 20000** Akumulátorové baterie
- 25945** Zpoždovací relé vnitřního osvětlení kabiny při otevřených dveřích
- 39000** Stropní osvětlení vnitřního prostoru kabiny
- 39002** Stropní osvětlení lehátka v prostoru kabiny
- 39003** Osvětlení nástupních schůdků kabiny
- 39009** Lampa ke čtení
- 39017** Obslužné nastavitelné světlo kabiny
- 39030** Vnitřní osvětlení skříňky na nářadí
- 52094** Spínač osvětlení kabiny
- 53027** Spínač sluneční clony čelního skla
- 53055** Přepínač vnitřního osvětlení
- 52300** Spínač vnitřního osvětlení
- 53509** Dveřní spínač vnitřního osvětlení
- 53593** Spínač vnitřního osvětlení skříňky na nářadí
- 68000** Rádio
- 68001** Reproduktor
- 68005** Měnič napětí
- 68007** Vysílačka
- 70604** Držák 6 pojistek
- 70605** Držák 6 pojistek
- 72025** Dvou-kolíková proudová zásuvka 12 V
- 72026** Dvou-kolíková proudová zásuvka 12 V pro telefon
- 75000** Propojovací jednotka
- 85000** Zapalovač
- 89000** Chladnička
- ST06** Konektor služeb v horní části nad levou sedačkou
- ST07** Konektor služeb v horní části nad pravou sedačkou
- ST15** Konektor propojení elektrické instalace kabiny s vysokou střešou
- ST23** Konektor elektrického odpojovače baterií
- ST24** Konektor polo-automatické převodovky EuroTronic
- ST31** Konektor služeb kabiny s vysokou střešou

Poznámky:

Schéma č.: 26 Zpětná zrcátka

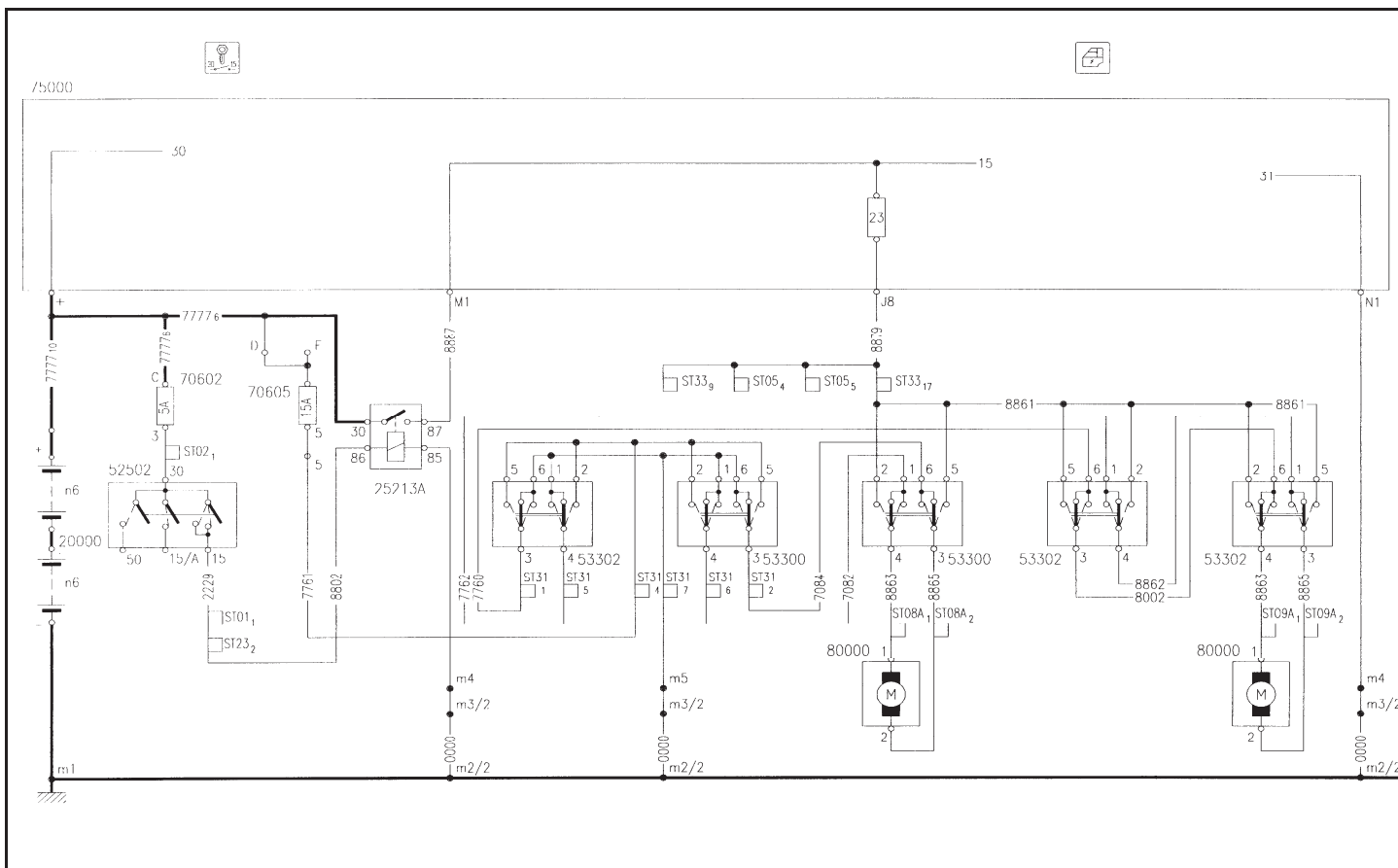


LEGENDA:

- 20000** Akumulátorové baterie
- 25213A** Relé napájení spotřebičů po klíčku spínací skříňky přímo z baterií
- 25213B** Relé napájení spotřebičů po klíčku spínací skříňky přímo z baterií
- 25714** Relé vypnutí motoru z motorového prostoru (odstavení)
- 25813** Relé vyhřívání zpětných zrcátek
- 50000** Elektronická řídicí jednotka IVECO Control
- 52005** Spínač s vestavěnou kontrolkou ovládání zpětných vyhřívání zrcátek
- 52502** Spínací skříňka
- 53007** Spínač vypínání motoru z motorového prostoru
- 55100** Spínač uvolnění (sklopení) kabiny
- 70601** Držák 6 pojistek
- 70602** Držák 6 pojistek
- 72021** Diagnostická (30ti kolíková) zásuvka vozidla
- 75000** Propojovací jednotka
- 85006** Vyhřívání a elektrické nastavování zpětného zrcátka (hlavní)
- 85007** Vyhřívání a elektrické nastavování zpětného zrcátka (přibližovací)
- 85008** Vyhřívání a elektrické nastavování zpětného zrcátka (širokouhlé)
- 85010** Ovládání zpětných zrcátek
- ST01** Konektor spínací skříňky 15/50
- ST02** Konektor spínací skříňky 15A/30
- ST07** Konektor služeb v horní části nad pravou sedačkou
- ST08** Konektor dveří sedačky řidiče
- ST09** Konektor dveří sedačky spolujezdce
- ST23** Konektor elektrického odpojovače baterií
- ST37** Konektor pro spuštění kabiny a parkovací brzdu

Poznámky:

Schéma č.: 27 Stahování oken

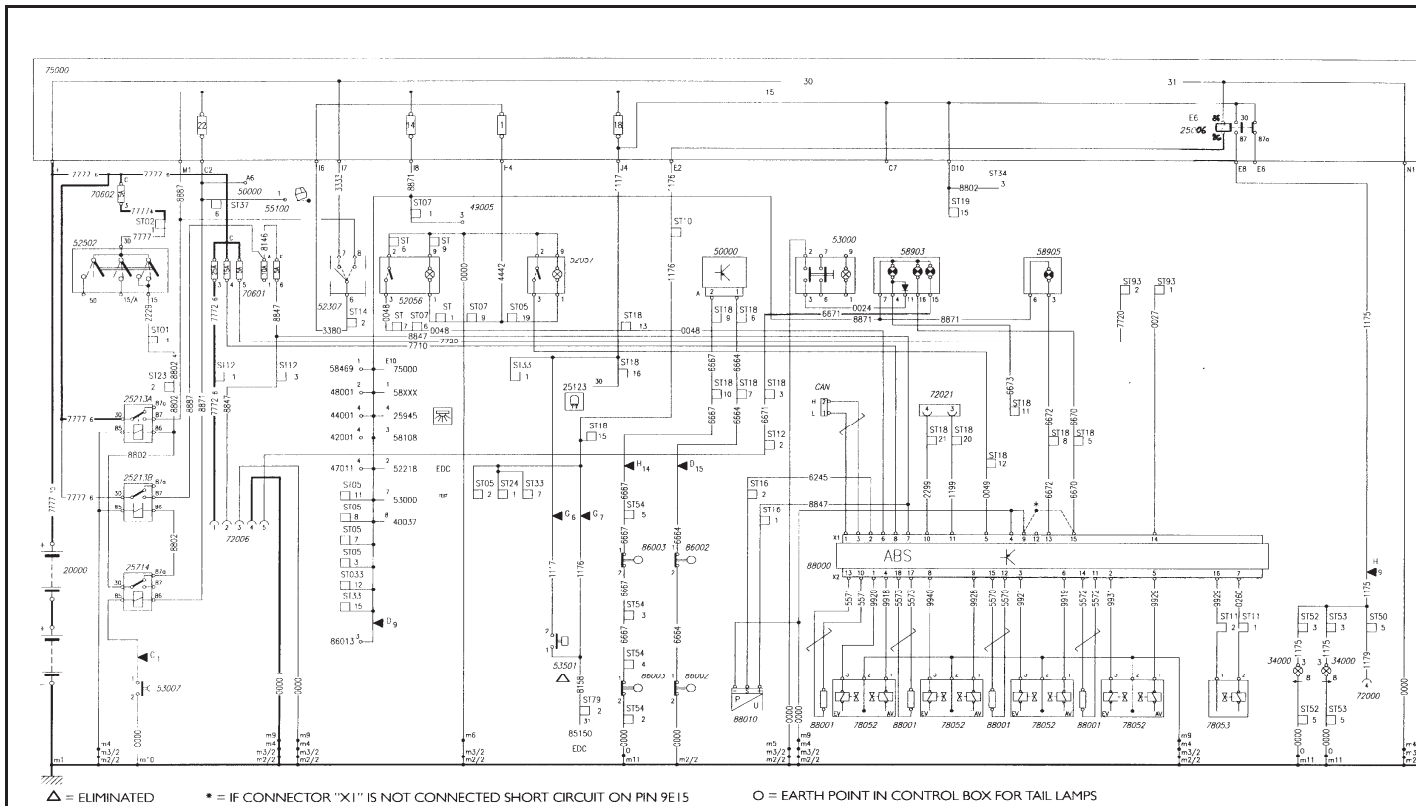


LEGENDA:

- 20000** Akumulátorové baterie
- 25213A** Relé napájení spotřebičů po klíčku spínací skříňky přímo z baterií
- 52502** Spínací skříňka
- 53300** Přepínač ovládání oken na straně řidiče
- 53302** Přepínač ovládání oken na straně spolujezdce
- 70602** Držák 6 pojistek
- 70605** Držák 6 pojistek
- 75000** Propojovací jednotka
- 80000** Elektro-motor ovládání okna
- ST01** Konektor spínací skříňky 15/50
- ST02** Konektor spínací skříňky 15A/30
- ST05** Konektor výbavy na přání I
- ST08** Konektor dveří sedačky řidiče
- ST09** Konektor dveří sedačky spolujezdce
- ST23** Konektor elektrického odpojovače baterií
- ST31** Konektor služeb kabiny s vysokou střechou
- ST33** Konektor výbavy na přání II

Poznámky:

Schéma č.: 28 Elektronická řídicí jednotka ABS D

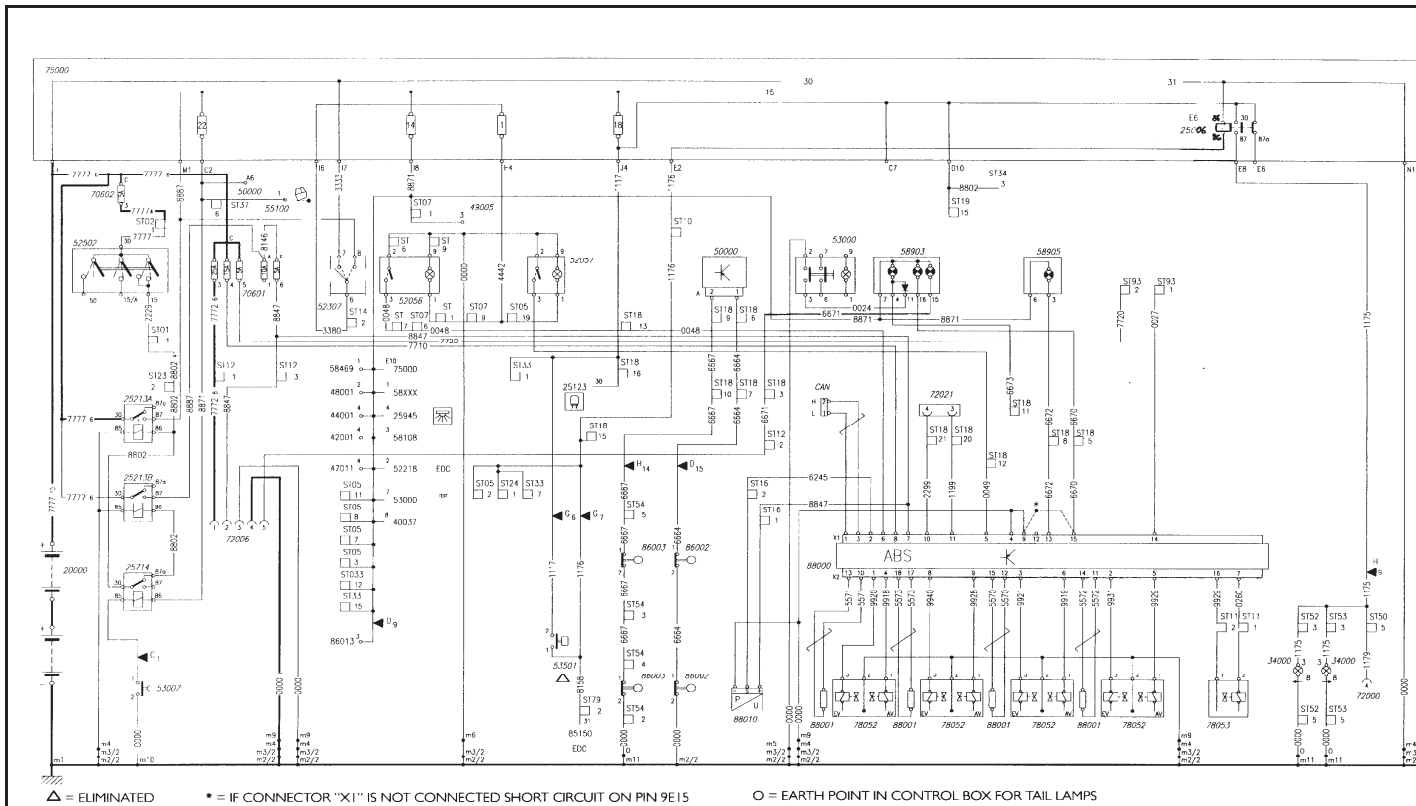


LEGENDA:

- 20000** Akumulátorové baterie
- 25006** Relé brzdových světel
- 25123** Relé signálu ovládnání brzdových světel
- 25213A** Relé napájení spotřebičů po klíčku spínací skříňky přímo z baterií
- 25213B** Relé napájení spotřebičů po klíčku spínací skříňky přímo z baterií
- 25714** Relé vypnutí motoru z motorového prostoru (odstavení
- 25945** Zpoždovací relé vnitřního osvětlení kabiny při otevřených dveřích
- 34000** Zadní sdružená svítidla
- 40037** Převaděč signálu elektronického tachografu
- 42001** Snímač tlaku motorového oleje s vestavěnou kontrolkou
- 44001** Ukazatel hladiny paliva v nádrži s vestavěnou kontrolkou
- 47011** Ukazatel teploty chladící kapaliny motoru s vestavěnou kontrolkou
- 48001** Elektronický otáčkoměr
- 49005** Voltmetr
- 50000** Elektronická řídicí jednotka IVECO Control
- 52056** Spínač s vestavěnou kontrolkou odstavení funkce ASR
- 52057** Spínač s vestavěnou kontrolkou odstavení funkce ABS
- 52218** Přepínač ovládnání funkce Cruise Control kabiny z vnějšku vozidla
- 52307** Přepínač vnějšího osvětlení
- 52502** Spínací skříňka
- 53000** Spínač testu kontrolky
- 53007** Spínač vypínání motoru z motorového prostoru
- 53501** Spínač brzdových světel
- 55100** Spínač uvolnění (sklopení) kabiny
- 58108** Kontrolka zanesení olejového filtru
- 58469** Kontrolka zanesení palivového filtru
- 58903** Panel optické indikace s deseti kontrolkami
- 58905** Panel optické indikace s deseti kontrolkami
- 70601** Držák 6 pojistek
- 70602** Držák 6 pojistek
- 72000** Zásuvka (7mi kolíková) pro elektrická připojení přípojného vozidla
- 72006** Zásuvka (7mi kolíková) pro ABS/EBS přípojného vozidla

Poznámky:

Schéma č.: 28 Elektronická řídicí jednotka ABS D



△ = ELIMINATED * = IF CONNECTOR "X1" IS NOT CONNECTED SHORT CIRCUIT ON PIN 9E15 ○ = EARTH POINT IN CONTROL BOX FOR TAIL LAMPS

LEGENDA:

(pokračování)

- 72021** Diagnostická (30ti kolíková) zásuvka vozidla
- 75000** Propojovací jednotka
- 78052** Elektro-magnetický ventil ABS
- 78053** Elektro-magnetický ventil ASR
- 85150** Elektronická řídicí jednotka motoru
- 86002** Spínač opotřebení brzdových destiček přední nápravy
- 86003** Spínač opotřebení brzdových destiček zadní nápravy
- 86013** Jednotka signalizace přítomnosti vody v palivovém filtru
- 88000** Elektronická řídicí jednotka ABS/ASR
- 88001** Indukční snímač ABS
- 88010** Snímač tlaku vzduchu brzdění v okruhu zadní nápravy
- ST01** Konektor spínací skříňky 15/50
- ST02** Konektor spínací skříňky 15A/30
- ST05** Konektor výbavy na přání I
- ST07** Konektor služeb v horní části nad pravou sedačkou
- ST10** Konektor zpomalování přípojného vozidla
- ST12** Konektor ABS/ASR
- ST14** Konektor pro celodenní venkovní osvětlení vozidla
- ST16** Konektor připojení spínačů vyrovnávání rámu
- ST18** Konektor napájení ovládání polo-automatické převodovky SAMT
- ST19** Konektor výbavy na přání – přídatné topení
- ST23** Konektor elektrického odpojovače baterií
- ST24** Konektor polo-automatické převodovky EuroTronic
- ST33** Konektor výbavy na přání II
- ST34** Konektor rychloměru
- ST37** Konektor pro spuštění kabiny a parkovací brzdu
- ST50** Konektor větvicí skříň (7-mi kolíková zásuvka)
- ST52** Konektor větvicí skříň levé zadní koncové svítilny
- ST53** Konektor větvicí skříň pravé zadní koncové svítilny
- ST54** Konektor připojení snímačů opotřebení brzdového
- ST79** Konektor motoru v přední části kabiny
- ST93** Konektor odstavení retardéru

Poznámky:

Schéma č.: 29 Elektronická řídicí jednotka EBS s řízeným motorem EDC

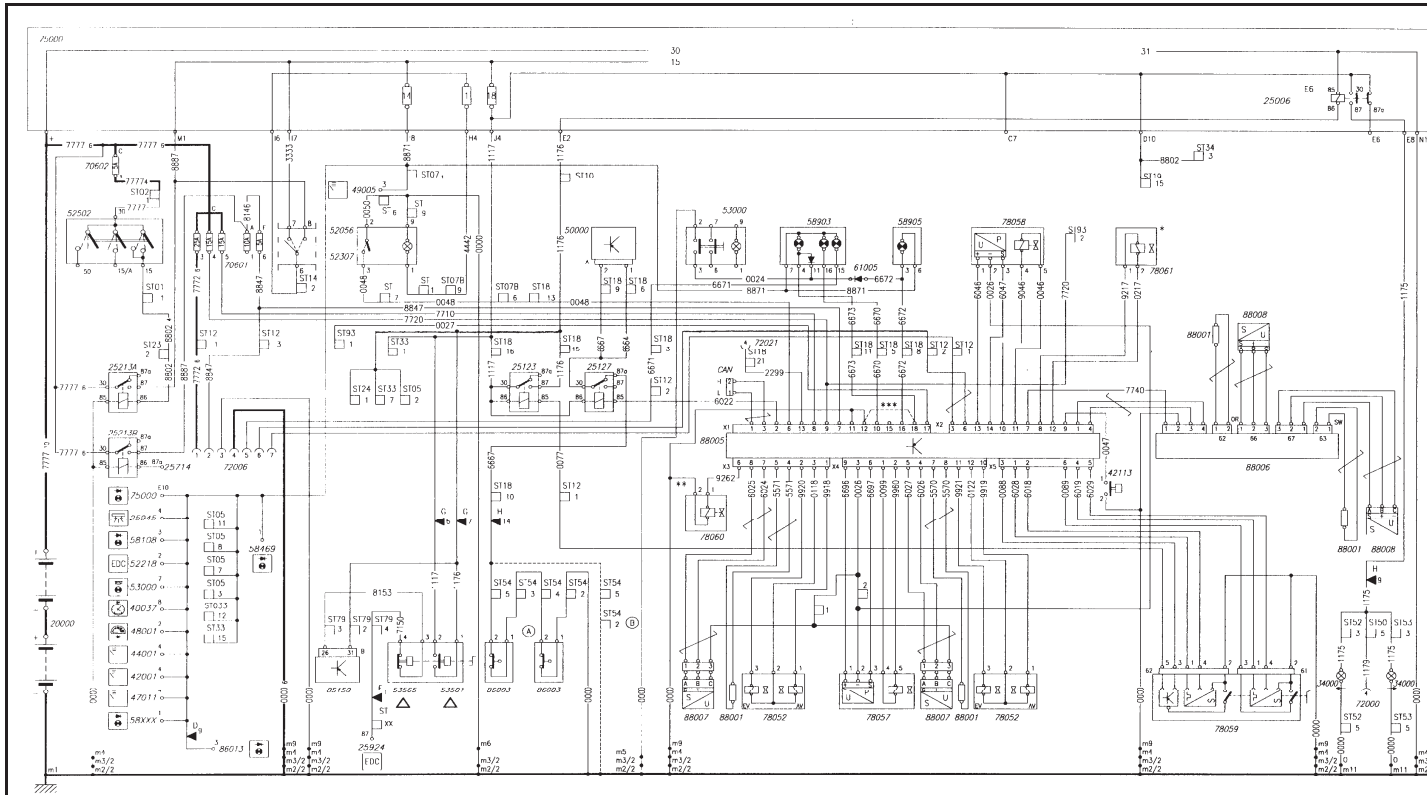
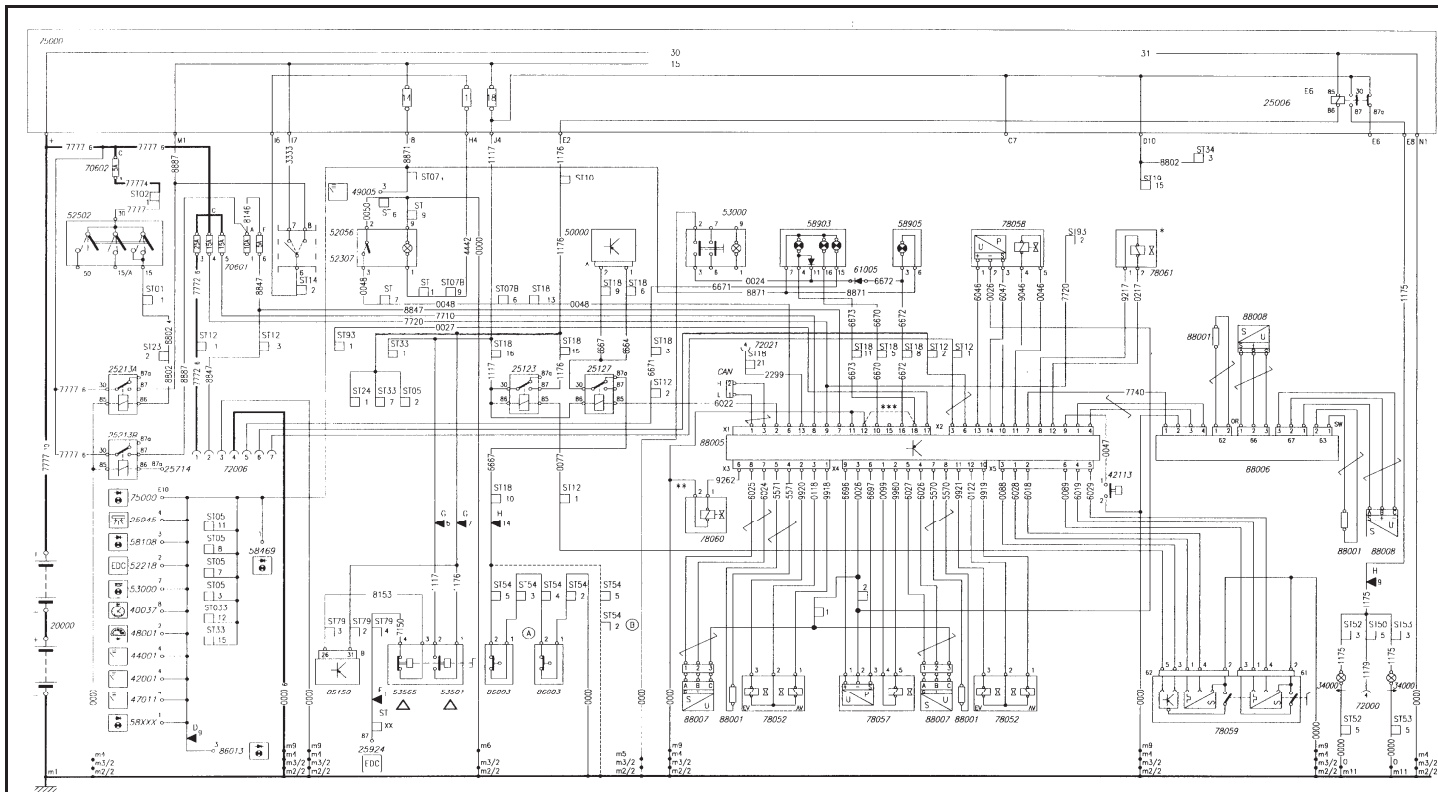


Schéma č.: 29 Elektronická řídicí jednotka EBS s řízeným motorem EDC



△ = ELIMINATED ○ = EARTH POINT IN CONTROL BOX FOR TAIL LAMPS * = ONLY FOR TRUCK ** = ONLY FOR 6x2
 (A) BRAKE WEAR FOR THIRD AXLE (B) BRAKE WEAR FOR VEHICLES WITH TWO AXLES IF CONNECTOR "XI" IS NOT CONNECTED SHORT CIRCUIT ON PIN 12 E 18

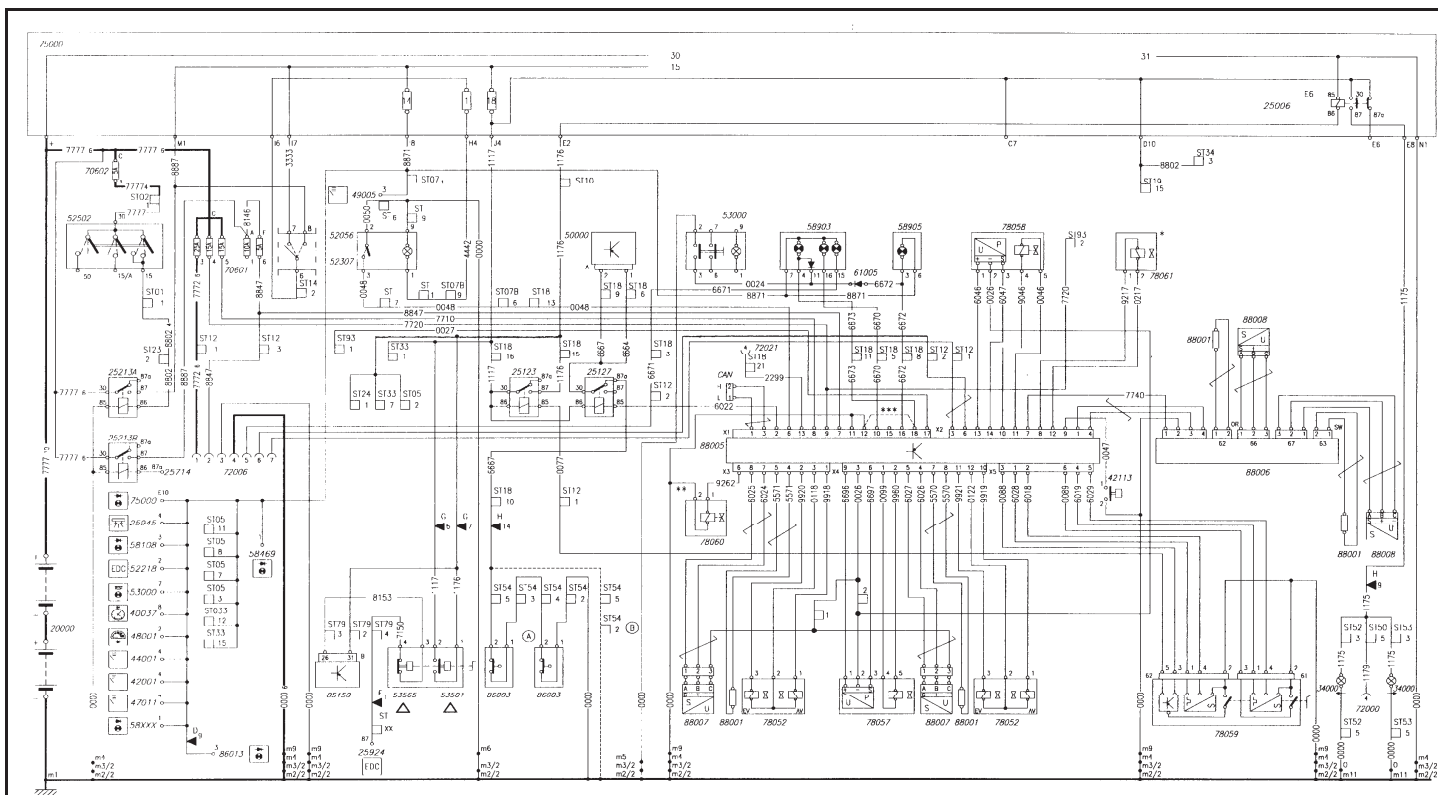
Poznámky:

LEGENDA:

(pokračování)

- 72021** Diagnostická (30ti kolíková) zásuvka vozidla
- 75000** Propojovací jednotka
- 78052** Elektro-magnetický ventil ABS
- 78057** Elektro-magnetický poměrový ventil EBS pro přední nápravu
- 78058** Elektro-magnetický poměrový ventil EBS brzdíče přípojného vozidla
- 78059** Pedálový brzdíč EBS
- 78060** Elektro-magnetický ventil odstavení ASR přídavné nápravy
- 78061** Bezpečnostní elektro-magnetický ventil brzdění v případě závady EBS
- 85150** Elektronická řídicí jednotka motoru
- 86003** Spínač opotřebení brzdových destiček zadní nápravy
- 86013** Jednotka signalizace přítomnosti vody v palivovém filtru
- 88001** Indukční snímač ABS
- 88005** Elektronická řídicí jednotka EBS
- 88006** Modulátor zadní nápravy EBS
- 88007** Snímač opotřebení brzdy kola přední nápravy
- 88008** Snímač opotřebení brzdy kola zadní nápravy
- ST01** Konektor spínací skříňky 15/50
- ST02** Konektor spínací skříňky 15A/30
- ST05** Konektor výbavy na přání I
- ST07** Konektor služeb v horní části nad pravou sedačkou
- ST10** Konektor zpomalování přípojného vozidla
- ST12** Konektor ABS/ASR
- ST14** Konektor pro celodenní venkovní osvětlení vozidla
- ST18** Konektor napájení ovládání polo-automatické převodovky SAMT
- ST19** Konektor výbavy na přání – přídavné topení
- ST23** Konektor elektrického odpojovače baterií
- ST24** Konektor polo-automatické převodovky EuroTronic
- ST33** Konektor výbavy na přání II
- ST34** Konektor rychloměru
- ST50** Konektor větvicí skříňě (7-mi kolíková zásuvka)
- ST52** Konektor větvicí skříňě levé zadní koncové svítilny
- ST53** Konektor větvicí skříňě pravé zadní koncové svítilny

Schéma č.: 29 Elektronická řídicí jednotka EBS s řízeným motorem EDC



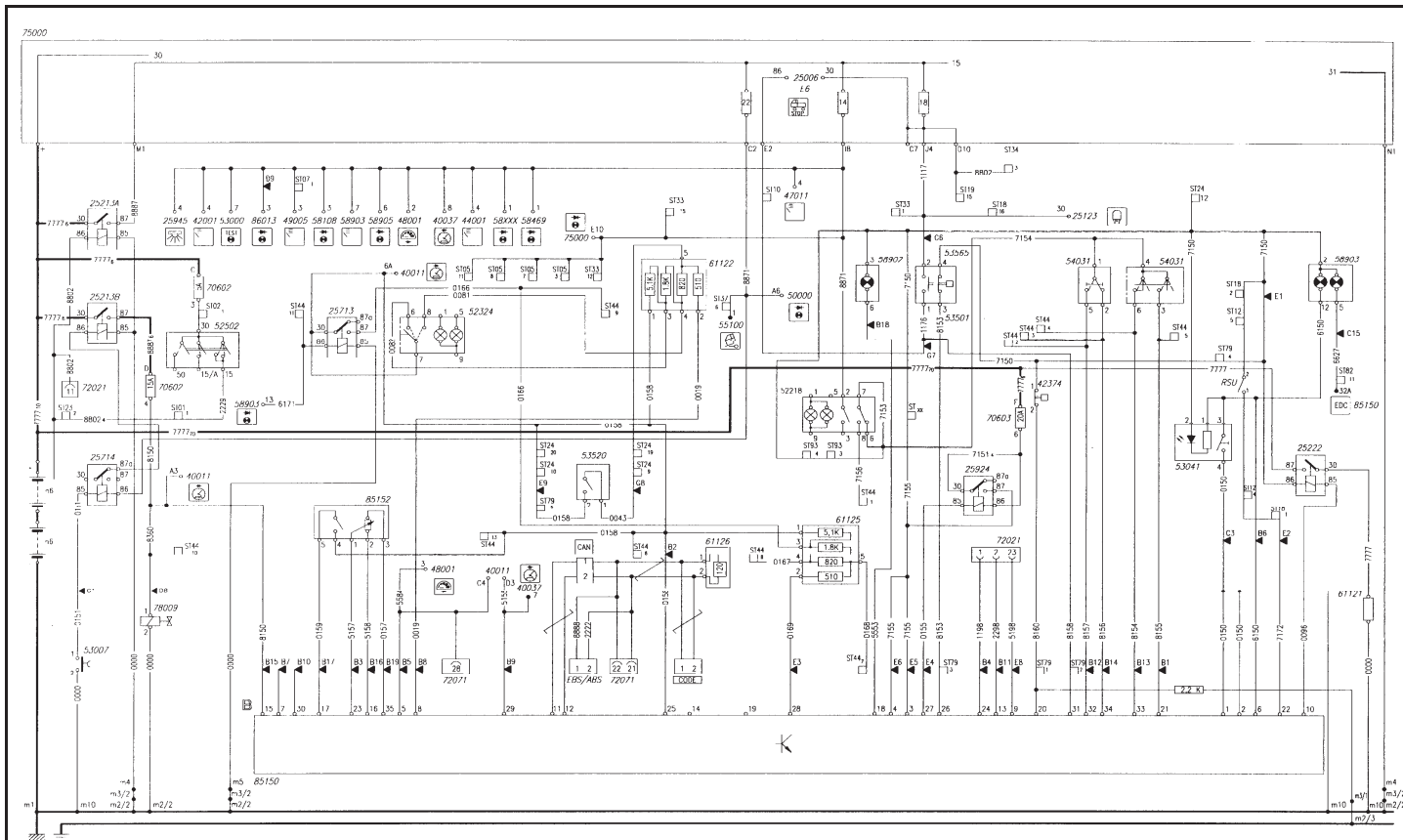
△ = ELIMINATED ○ = EARTH POINT IN CONTROL BOX FOR TAIL LAMPS * = ONLY FOR TRUCK ** = ONLY FOR 6x2
 (A) BRAKE WEAR FOR THIRD AXLE (B) BRAKE WEAR FOR VEHICLES WITH TWO AXLES IF CONNECTOR "X1" IS NOT CONNECTED SHORT CIRCUIT ON PIN 12 E 18

LEGENDA:

- (pokračování)
ST54 Konektor připojení snímačů opotřebení brzdového obložení
ST93 Konektor odstavení retardéru

Poznámky:

Schéma č.: 30 Elektronická řídicí jednotka motoru EDC MS6.2 (konektor B)

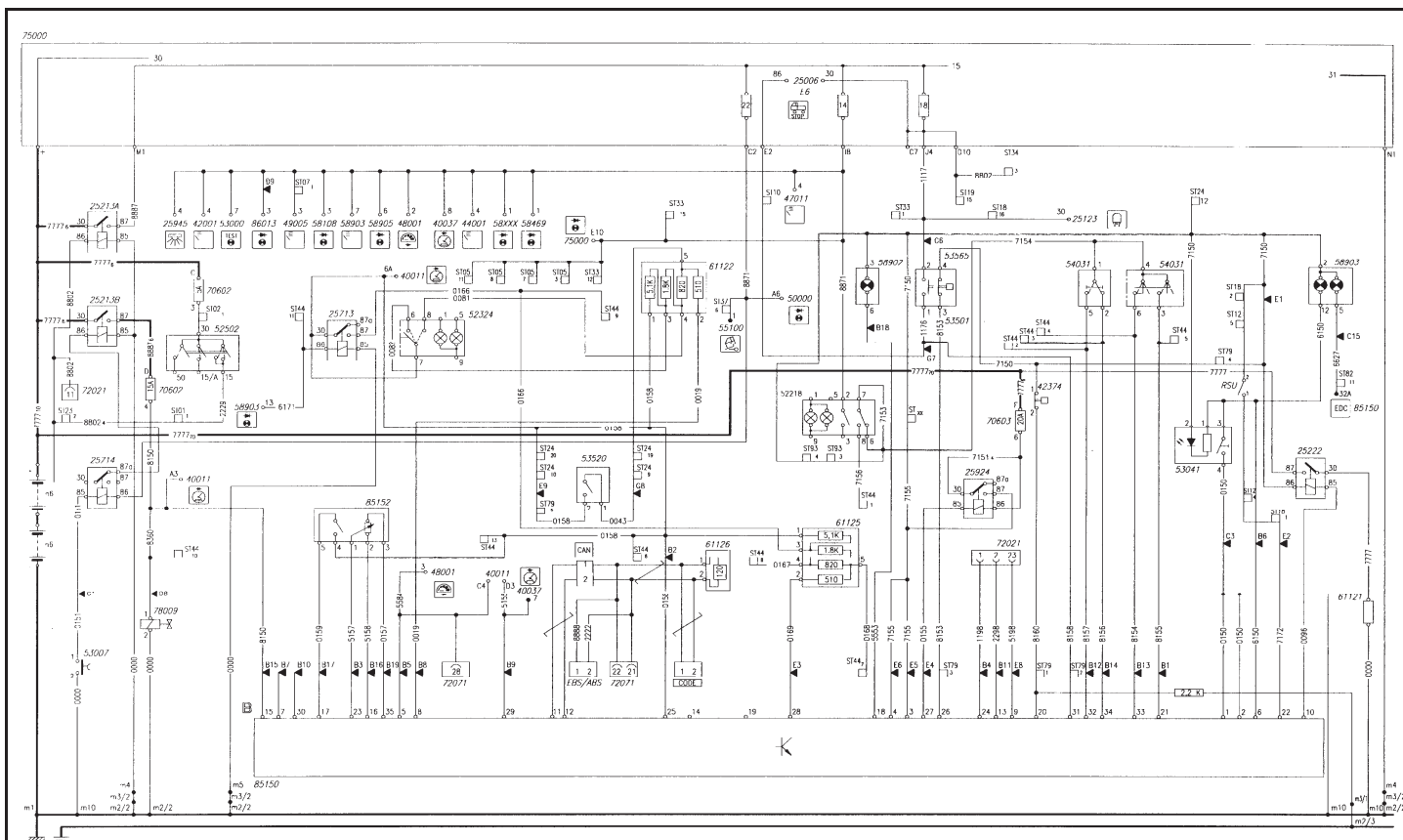


LEGENDA:

- 20000** Akumulátorové baterie
- 25006** Relé brzdových světel
- 25123** Relé signálu ovládání brzdových světel
- 25213A** Relé napájení spotřebičů po klíčku spínací skříňky přímo z baterií
- 25213B** Relé napájení spotřebičů po klíčku spínací skříňky přímo z baterií
- 25222** Relé žhavení motoru
- 25713** Relé ovládání funkce ECONOMY POWER
- 25714** Relé vypnutí motoru z motorového prostoru (odstavení)
- 25924** Hlavní relé napájení řídicí jednotky EDC
- 25945** Zpoždovací relé vnitřního osvětlení kabiny při otevřených dveřích
- 40011** Elektronický tachograf
- 40037** Převaděč signálu elektronického tachografu
- 42374** Spínač spojkového pedálu
- 44001** Ukazatel hladiny paliva v nádrži s vestavěnou kontrolkou
- 47011** Ukazatel teploty chladicí kapaliny motoru s vestavěnou
- 48001** Elektronický otáčkoměr
- 49005** Voltmetr
- 50000** Elektronická řídicí jednotka IVECO Control
- 52218** Přepínač ovládání funkce Cruise Control kabiny z vnějšku vozidla
- 52324** Přepínač ovládání motorové brzdy
- 52502** Spínací skříňka
- 53000** Spínač testu kontrolky
- 53007** Spínač vypínání motoru z motorového prostoru
- 53041** Tlačítko kontroly systému EDC
- 53501** Spínač brzdových světel
- 53520** Spínač ovládání motorové brzdy
- 53565** Brzdový spínač pro řídicí jednotku EDC
- 54031** Pákový přepínač pod volantem s 5 funkcemi
- 55100** Spínač uvolnění (sklopení) kabiny
- 58469** Kontrolka zanesení palivového filtru
- 58902** Panel optické indikace s deseti kontrolkami
- 58903** Panel optické indikace s deseti kontrolkami
- 58905** Panel optické indikace s deseti kontrolkami
- 61121** Odpor žhavení ve sběrači sání

Poznámky:

Schéma č.: 30 Elektronická řídicí jednotka motoru EDC MS6.2 (konektor B)

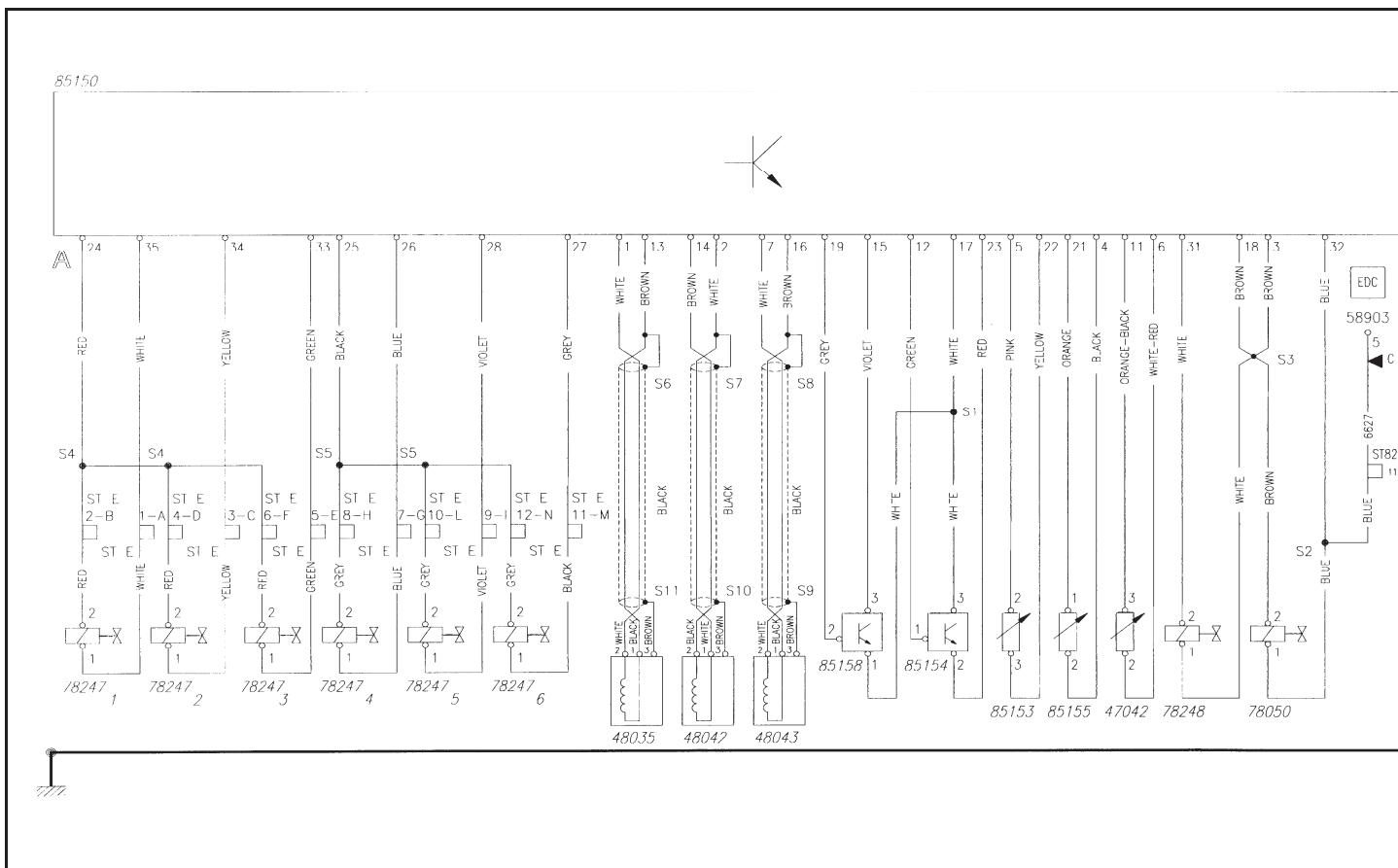
**LEGENDA:**

(pokračování)

- 61122** 2-odporový držák ovládní motorové brzdy
- 61125** 4-odporový držák ovládní funkce ECONOMY POWER
- 61126** Odpor uzavření datové sběrnice CAN
- 70602** Držák 6 pojistek
- 70603** Držák 6 pojistek
- 72021** Diagnostická (30ti kolíková) zásuvka vozidla
- 75000** Propojovací jednotka
- 78009** Elektro-magnetický ventil uzavírání vzduchu v okruhu
- 85150** Elektronická řídicí jednotka motoru
- 85152** Snímač polohy plynového pedálu
- 86013** Jednotka signalizace přítomnosti vody v palivovém filtru
- ST01** Konektor spínací skříňky 15/50
- ST02** Konektor spínací skříňky 15A/30
- ST05** Konektor výbavy na přání I
- ST07** Konektor služeb v horní části nad pravou sedačkou
- ST10** Konektor zpomalování přípojného vozidla
- ST12** Konektor ABS/ASR
- ST18** Konektor napájení ovládní polo-automatické převodovky SAMT
- ST19** Konektor výbavy na přání – přídatné topení
- ST24** Konektor polo-automatické převodovky EuroTronic
- ST25** Konektor EDC
- ST33** Konektor výbavy na přání II
- ST34** Konektor rychloměru
- ST37** Konektor pro spuštění kabiny a parkovací brzdu
- ST44** Konektor diagnostiky AVS
- ST79** Konektor motoru v přední části kabiny
- ST82** Konektor připojení komponentů motoru
- ST93** Konektor odstavení retardéru

Poznámky:

Schéma č.: 31 Elektronická řídicí jednotka motoru EDC MS6.2 (konektor A)

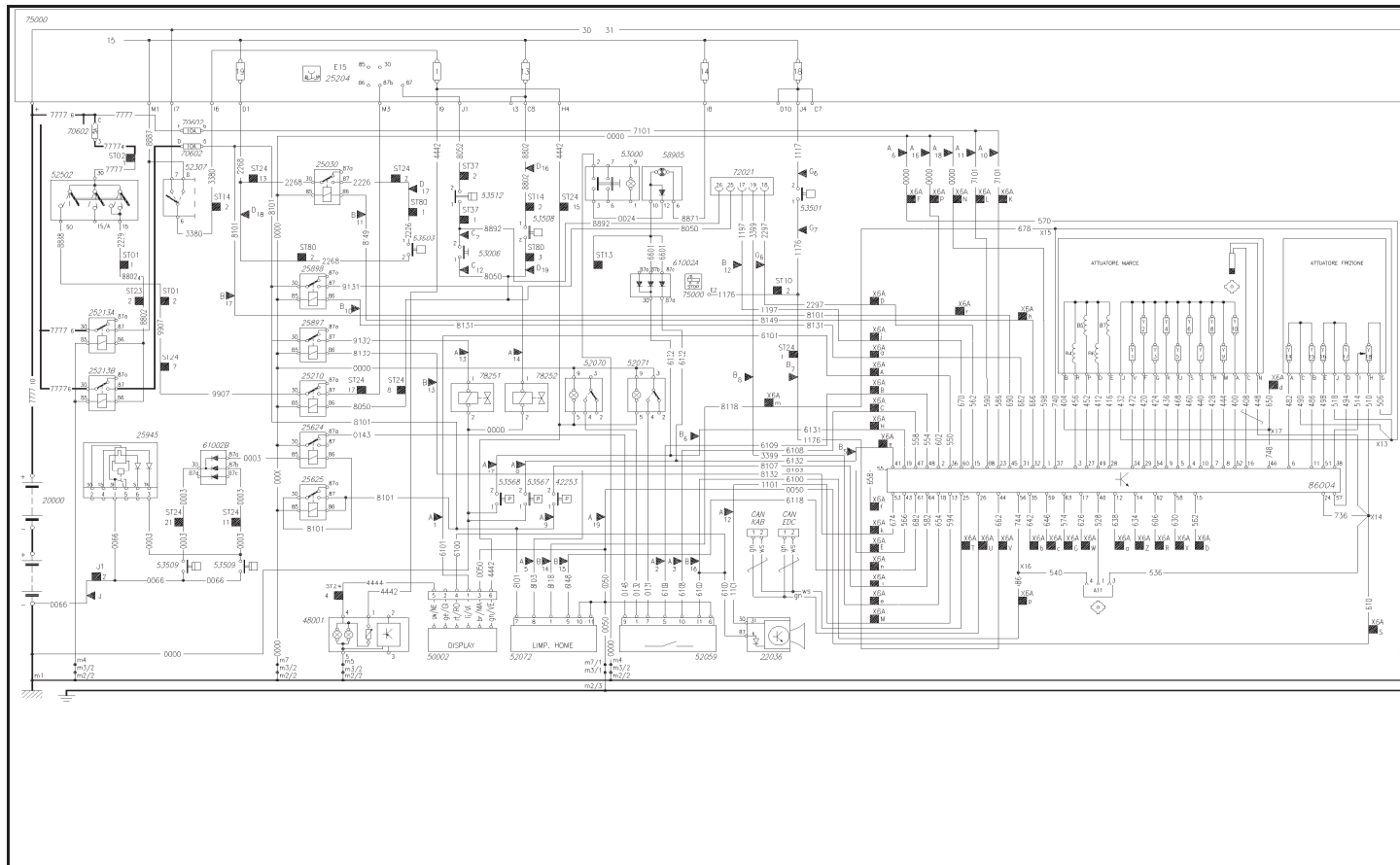


LEGENDA:

- 47042** Snímač teploty paliva
- 48035** Snímač klikového hřídele
- 48042** Snímač vačkového hřídele
- 48043** Snímač otáček turbodmychadla
- 58903** Panel optické indikace s deseti kontrolkami
- 78247** Elektro-magnetický ventil vstřikovače
- 78248** Elektro-magnetický ventil ovládání turbodmychadla s proměnlivou geometrií
- 78050** Elektro-magnetický ventil ovládání motorové brzdy
- 85150** Elektronická řídicí jednotka motoru
- 85153** Snímač teploty chladicí kapaliny
- 85154** Snímač tlaku vzduchu přeplňování
- 85155** Snímač teploty vzduchu přeplňování
- 85158** Snímač tlaku ovládání turbodmychadla s proměnlivou geometrií
- ST82** Konektor připojení komponentů motoru

Poznámky:

Schéma č.: 32 Automatizovaná převodovka EuroTronic I

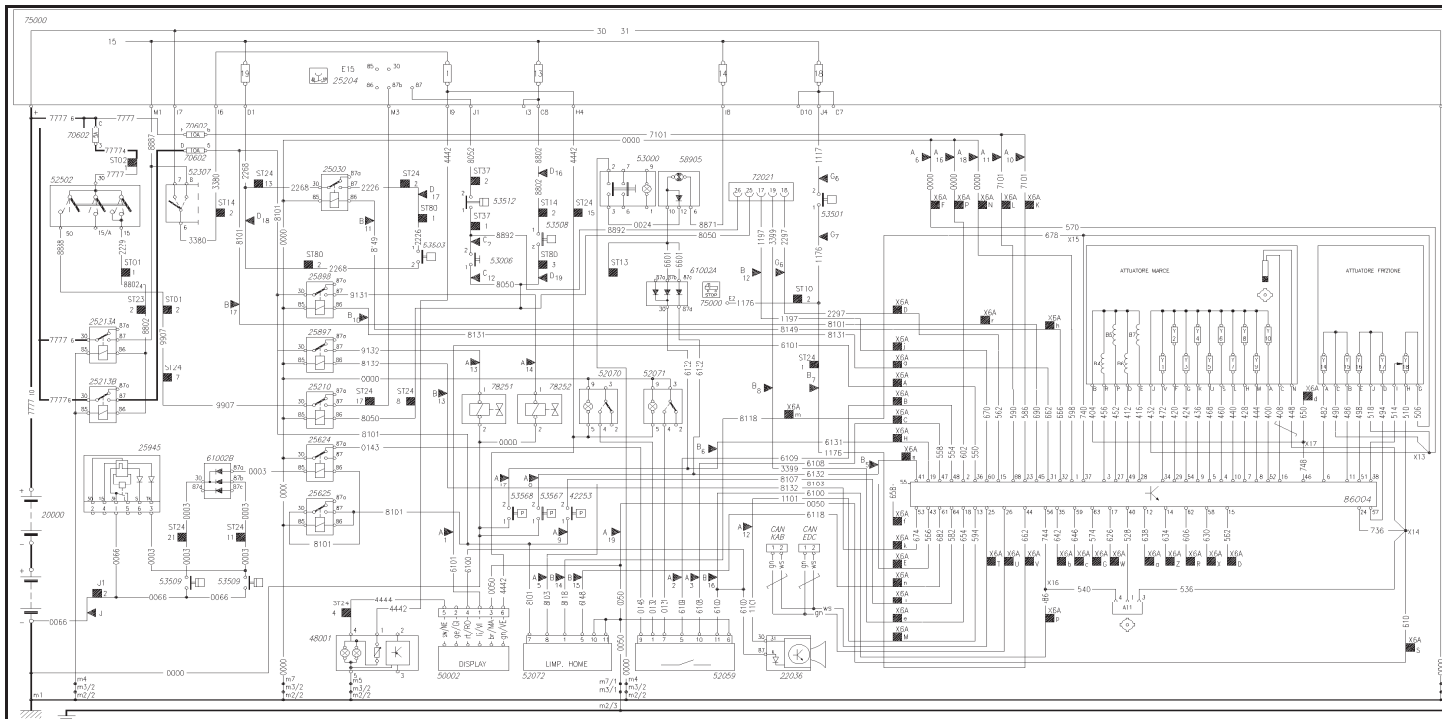


LEGENDA:

- 20000** Akumulátorové baterie
- 22036** Zvukový hlásič závady automatické převodovky
- 25030** Relé zapínání světel zařízení zpětné rychlosti
- 25204** Relé spuštění motoru z motorového prostoru
- 25210** Relé umožnění spuštění motoru při zařazeném neutrálu
- 25213A** Relé napájení spotřebičů po klíčku spínací skříňky přímo z baterií
- 25213B** Relé napájení spotřebičů po klíčku spínací skříňky přímo z baterií
- 25624** Relé signalizace otevřených dveří řidiče
- 25625** Relé umožnění spuštění motoru se zařazeným neutrálem
- 25897** Relé ovládání bočního vedlejšího pohonu převodovky
- 25898** Relé ovládání zadního vedlejšího pohonu převodovky
- 25945** Zpoždovací relé vnitřního osvětlení kabiny při otevřených dveřích
- 42253** Spínač signalizace nízkého tlaku v okruhu ovládání převodovky
- 48001** Elektronický otáčkoměr
- 52002** Displej převodovky EuroTronic
- 52059** Volič rychlostních stupňů
- 52070** Spínač řazení vedlejšího pohonu 2
- 52071** Spínač řazení vedlejšího pohonu 1
- 52072** Volič rychlostních stupňů ovladače nouzového dojezdu
- 52307** Přepínač vnějšího osvětlení
- 52502** Spínací skříňka
- 53000** Spínač testu kontrolky
- 53006** Spínač spuštění motoru z motorového prostoru
- 53501** Spínač brzdových světel
- 53503** Spínač světel zpětné rychlosti
- 53508** Spínač světel zařízení zpětné rychlosti a znemožnění spuštění motoru
- 53509** Dveřní spínač vnitřního osvětlení
- 53512** Spínač zamezení spuštění motoru při uvolněné parkovací brzdě
- 53567** Spínač signalizace zařízení vedlejšího pohonu 2
- 53568** Spínač signalizace zařízení vedlejšího pohonu 1
- 58905** Panel optické indikace s deseti kontrolkami

Poznámky:

Schéma č.: 32 Automatizovaná převodovka EuroTronic I



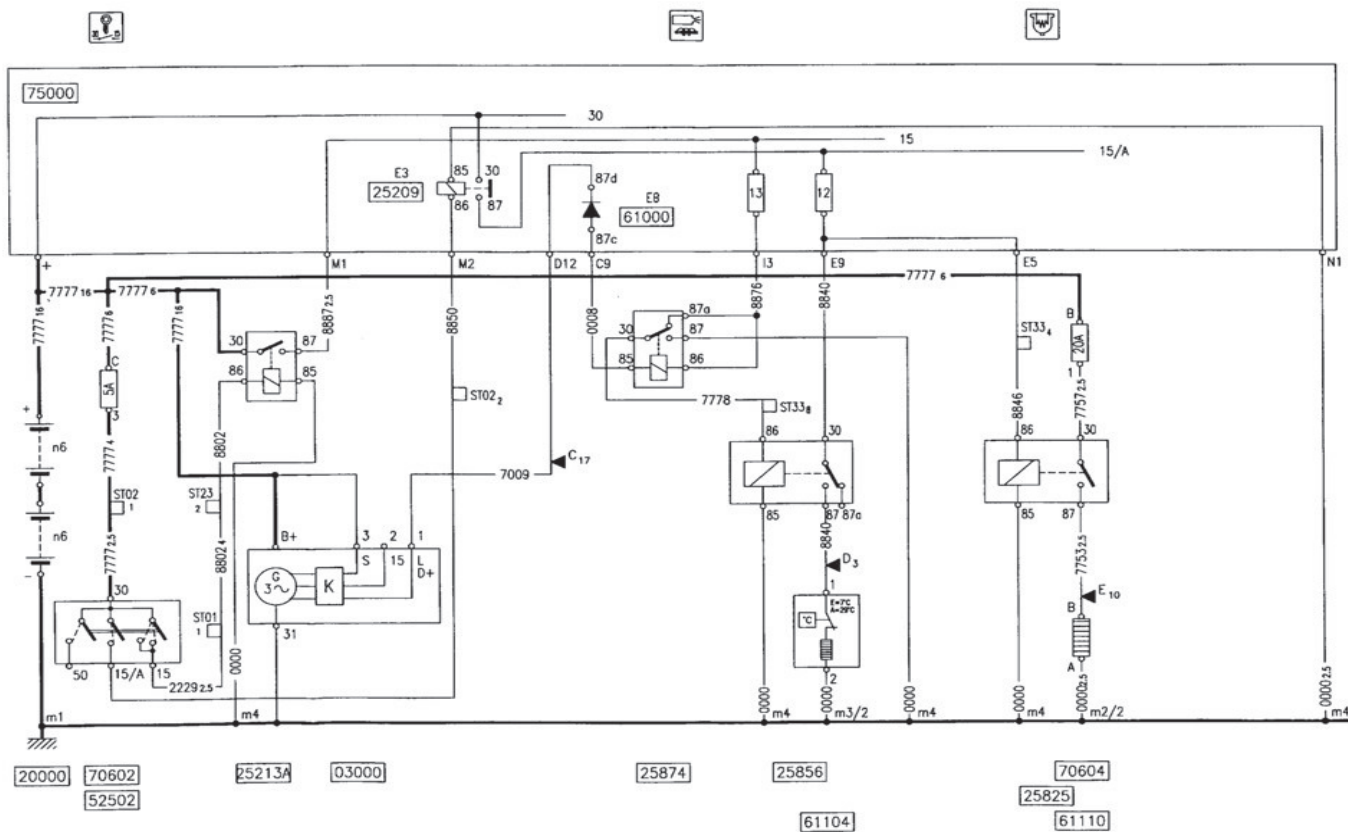
LEGENDA:

(pokračování)

- 61002** 1A 3-diodový držák (2 diody se společnou katodou)
- 70602** Držák 6 pojistek
- 72021** Diagnostická (30ti kolíková) zásuvka vozidla
- 75000** Propojovací jednotka
- 78251** Elektro-magnetický ventil řízení vedlejšího pohonu 2
- 78252** Elektro-magnetický ventil řízení vedlejšího pohonu 1
- 86004** Elektronická řídicí jednotka automatizované převodovky
- ST01** Konektor spínací skříňky 15/50
- ST02** Konektor spínací skříňky 15A/30
- ST10** Konektor zpomalování přípojného vozidla
- ST13** Konektor automatické klimatizace
- ST14** Konektor pro celodenní venkovní osvětlení vozidla
- ST23** Konektor elektrického odpojovače baterií
- ST24** Konektor polo-automatické převodovky EuroTronic
- ST37** Konektor pro spuštění kabiny a parkovací brzdu
- ST80** Konektor převodovky

Poznámky:

Schéma č.: 33 Vyhřívání vysoušeč a vyhřívání palivový filtr

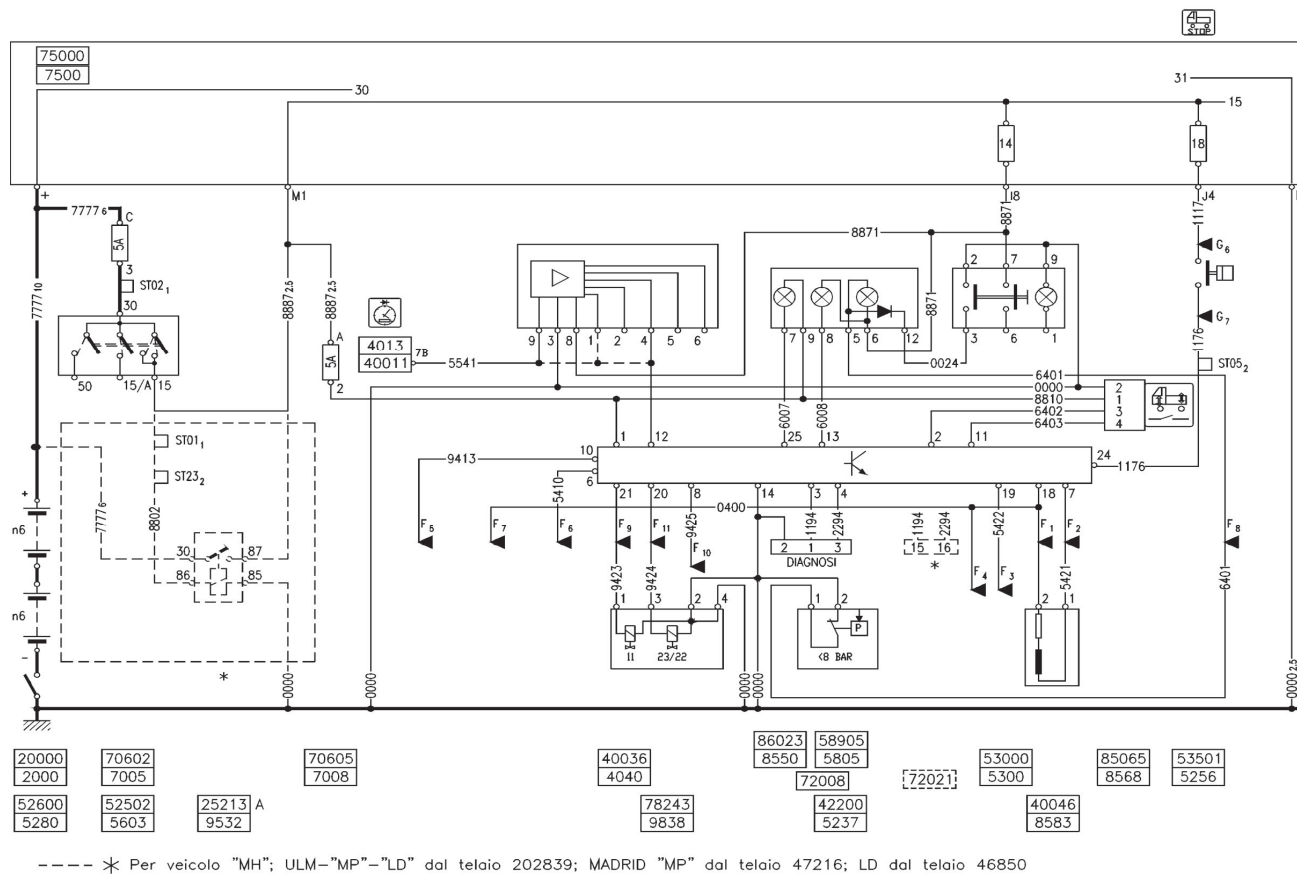


LEGENDA:

- 03000** Alternátor
- 20000** Akumulátorové baterie
- 25209** Relé odpojení spotřebičů během spouštění motoru
- 25231A** Relé napájení spotřebičů po klíčku spínací skříňky přímo z baterií
- 25825** Relé vyhřívání hrubého palivového filtru
- 25856** Relé vyhřívání vysoušeče vzduchu
- 25874** Relé napájení spotřebičů při spuštěném motoru (ovládání D+)
- 52502** Spínací skříňka
- 61000** 1A 3-diodový držák (2 diody se společnou katodou)
- 61104** Odpor vyhřívání vzduchu vysoušeče
- 61110** Odpor vyhřívání hrubého palivového filtru a odlučovače vody
- 70602** Držák 6 pojistek
- 70604** Držák 6 pojistek
- 75000** Propojovací jednotka
- ST01** Konektor spínací skříňky 15/50
- ST02** Konektor spínací skříňky 15A/30
- ST23** Konektor elektrického odpojovače baterií
- ST33** Konektor výbavy na přání II

Poznámky:

Schéma č.: 34 Systém vzduchového odpružení ECAS 4X2



LEGENDA:

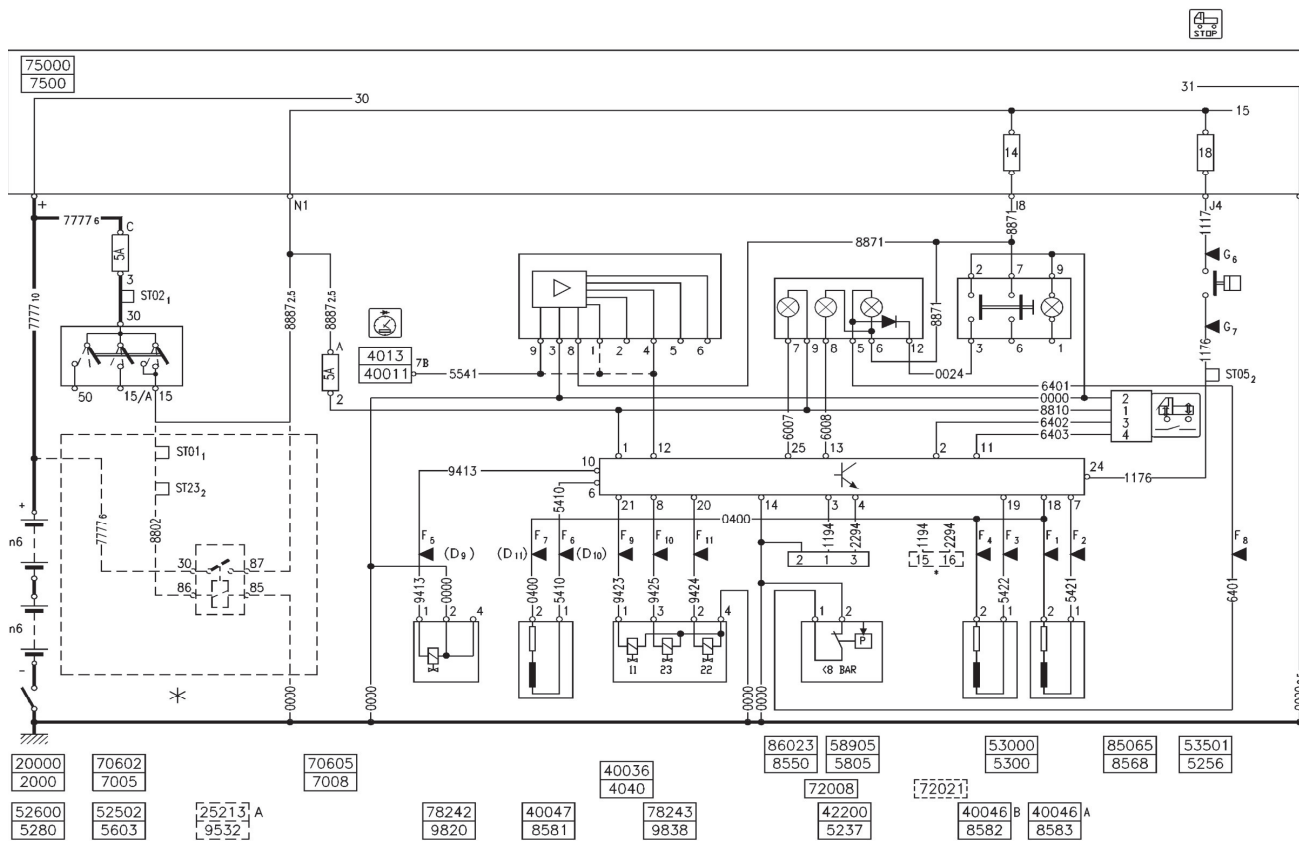
- 20000** Akumulátorové baterie
- 25213A** Relé napájení spotřebičů po klíčku spínací skříňky přímo z baterií
- 40011** Elektronický tachograf
- 40036** Převaděč signálu elektronického tachografu
- 40046** Polohový snímač zadní nápravy
- 42200** Spínač signalizace závady na okruhu vzduchového odpružení
- 52502** Spínací skříňka
- 52600** Mechanický odpojovač baterií
- 53000** Spínač testu kontrolky
- 53501** Spínač brzdových světel
- 58902** Panel optické indikace s deseti kontrolkami
- 70602** Držák 6 pojistek
- 70605** Držák 6 pojistek
- 72008** Diagnostická (3 kolíková) zásuvka systému
- 72021** Diagnostická (30ti kolíková) zásuvka vozidla
- 75000** Propojovací jednotka
- 78243** Elektro-magnetický ventil vzduchotlakého rozdělovače zadní nápravy
- 85065** Dálkové ovládání nastavování výšky rámu a zdvihání přídatné nápravy
- 86023** Elektronická řídicí jednotka systému WABCO ECAS
- ST01** Konektor spínací skříňky 15/50
- ST02** Konektor spínací skříňky 15A/30
- ST05** Konektor výbavy na přání I
- ST23** Konektor elektrického odpojovače baterií

20000	70602	70605	40036	86023	58905	53000	85065	53501
2000	7005	7008	4040	8550	5805	5300	8568	5256
52600	52502	25213 A	78243	72008	72021	40046		
5280	5603	9532	9838			8583		

----- * Per veicolo "MH"; ULM-"MP"- "LD" dal telaio 202839; MADRID "MP" dal telaio 47216; LD dal telaio 46850

Poznámky:

Schéma č.: 35 Systém vzduchového odpružení ECAS 4X2 – 6X4



- | | | | | | | | |
|-------|-------|---------|-------|-------|---------|---------|-------|
| 20000 | 70602 | 70605 | 86023 | 58905 | 53000 | 85065 | 53501 |
| 2000 | 7005 | 7008 | 8550 | 5805 | 5300 | 8568 | 5256 |
| 52600 | 52502 | 25213 A | 40036 | 72008 | 40046 B | 40046 A | |
| 5280 | 5603 | 9532 | 4040 | 42200 | 8582 | 8583 | |
| | | | 78242 | 5237 | | | |
| | | | 9820 | | | | |
| | | | 8581 | | | | |
| | | | 9838 | | | | |

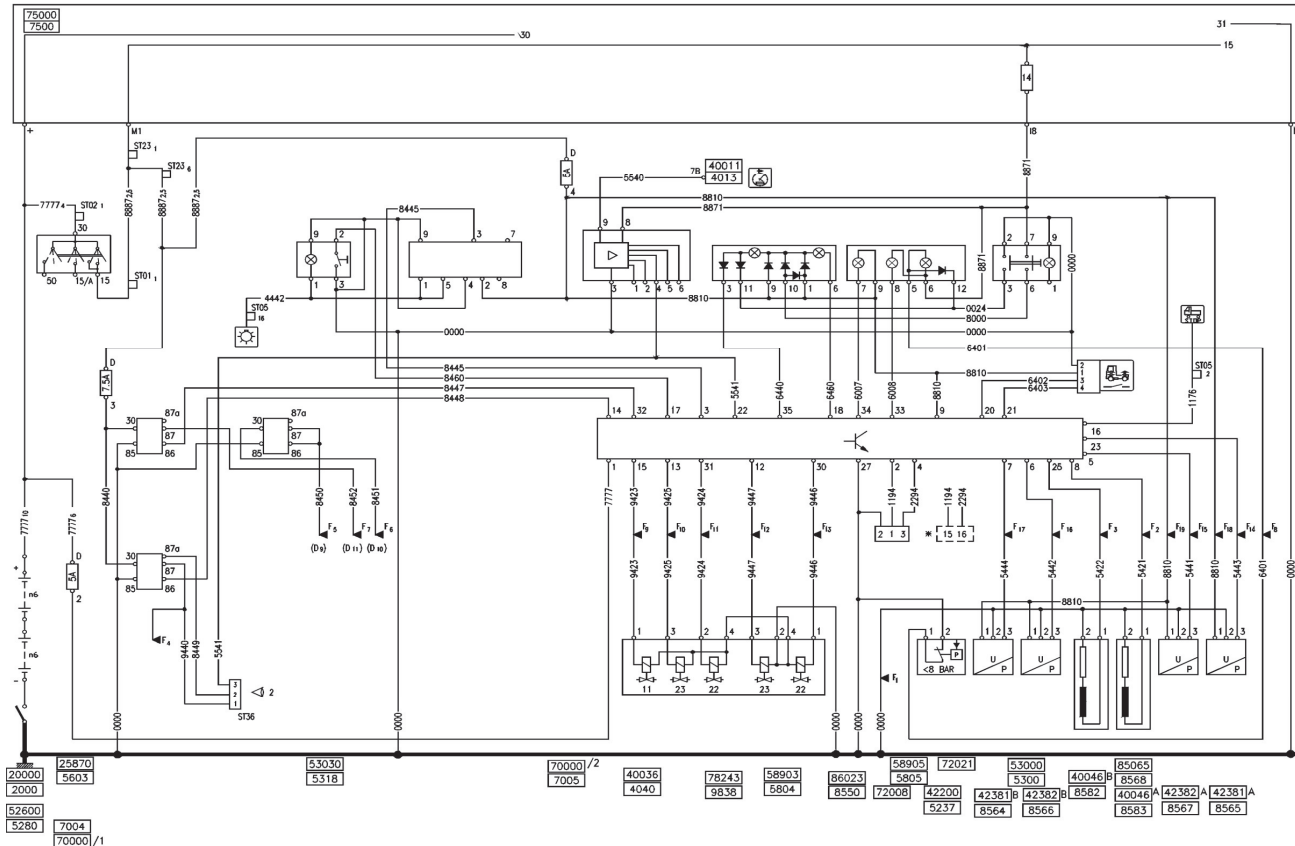
----- * Per veicolo "MH"; ULM-"MP"- "LD" dal telaio 202839; MADRID-"MP" dal telaio 47216; "LD" dal telaio 46850

LEGENDA:

- 20000** Akumulátorové baterie
- 25213A** Relé napájení spotřebičů po klíčku spínací skříňky přímo z baterií
- 40011** Elektronický tachograf
- 40036** Převaděč signálu elektronického tachografu
- 40046** Polohový snímač zadní nápravy
- 40047** Polohový snímač přední nápravy
- 42200** Spínač signalizace závady na okruhu vzduchového odpružení
- 52502** Spínací skříňka
- 52600** Mechanický odpojovač baterií
- 53000** Spínač testu kontrolky
- 53501** Spínač brzdových světel
- 58902** Panel optické indikace s deseti kontrolkami
- 70602** Držák 6 pojistek
- 70605** Držák 6 pojistek
- 72008** Diagnostická (3 kolíková) zásuvka systému
- 72021** Diagnostická (30ti kolíková) zásuvka vozidla
- 75000** Propojovací jednotka
- 78242** Elektro-magnetický ventil vzduchotlakého rozdělovače přední nápravy
- 78243** Elektro-magnetický ventil vzduchotlakého rozdělovače zadní nápravy
- 85065** Dálkové ovládání nastavování výšky rámu a zdvihání přídatné nápravy
- 86023** Elektronická řídicí jednotka systému WABCO ECAS
- ST01** Konektor spínací skříňky 15/50
- ST02** Konektor spínací skříňky 15A/30
- ST05** Konektor výbavy na přání I
- ST23** Konektor elektrického odpojovače baterií

Poznámky:

Schéma č.: 36 Systém vzduchového odpružení ECAS 6X2 C



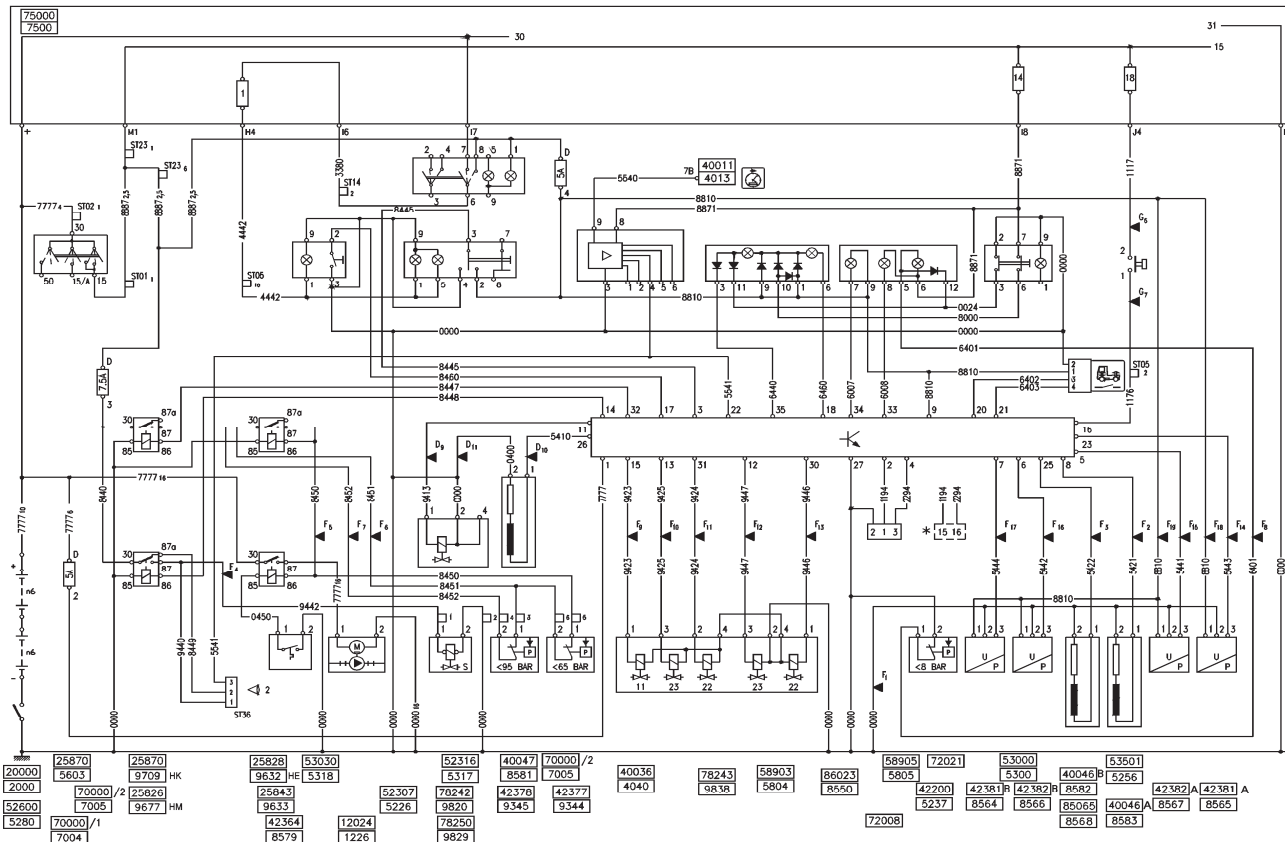
LEGENDA:

- 20000** Akumulátorové baterie
- 25213A** Relé napájení spotřebičů po klíčku spínací skříňky přímo z baterií
- 40011** Elektronický tachograf
- 40036** Převaděč signálu elektronického tachografu
- 40046** Polohový snímač zadní nápravy
- 42200** Spínač signalizace závady na okruhu vzduchového odpružení
- 42381** Snímač tlaku hnací nápravy vzduchového odpružení
- 42382** Snímač tlaku přídatné nápravy vzduchového odpružení
- 52502** Spínací skříňka
- 52600** Mechanický odpojovač baterií
- 53000** Spínač testu kontrolky
- 53030** Spínač ovládní zvýšení zatížení hnací nápravy
- 53501** Spínač brzdových světel
- 58903** Panel optické indikace s deseti kontrolkami
- 58905** Panel optické indikace s deseti kontrolkami
- 70000** Držák 6 pojistek
- 72008** Diagnostická (3 kolíková) zásuvka systému
- 72021** Diagnostická (30ti kolíková) zásuvka vozidla
- 75000** Propojovací jednotka
- 78243** Elektro-magnetický ventil vzduchotlakého rozdělovače zadní nápravy
- 85065** Dálkové ovládní nastavování výšky rámu a zdvihání přídatné nápravy
- 86023** Elektronická řídicí jednotka systému WABCO ECAS
- ST01** Konektor spínací skříňky 15/50
- ST02** Konektor spínací skříňky 15A/30
- ST05** Konektor výbavy na přání I
- ST23** Konektor elektrického odpojovače baterií

* ULM-"MP"- "LD" dal telaio 202839; MADRID-"MP" dal telaio 47216; "LD" dal telaio 46850

Poznámky:

Schéma č.: 37 Systém vzduchového odpružení ECAS 6X2 (hydraulicky zdvihaná přídavná náprava)



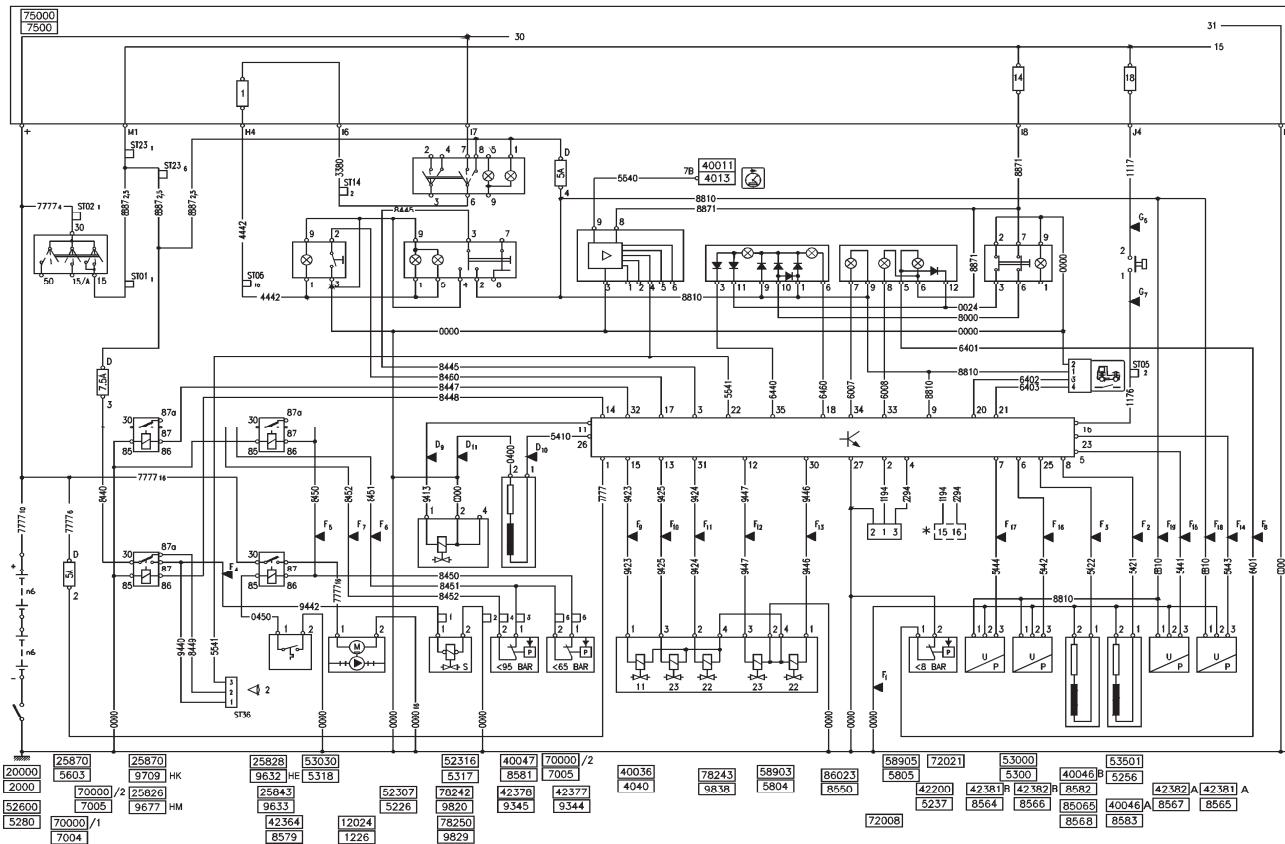
* ULM-"MP"- "LD" dal telaio 202839; MADRID-"MP" dal telaio 47216; "LD" dal telaio 46850

LEGENDA:

- 12024** Elektro-motor hydraulického čerpadla zdvihání přídavné
- 20000** Akumulátorové baterie
- 25213A** Relé napájení spotřebičů po klíčku spínací skříňky přímo z baterií
- 25826** Relé výběru zdvihání nebo spuštění přídavné nápravy
- 25828** Relé udržování chodu čerpadla zdvihání přídavné nápravy mezi fázemi spuštění a odstavení
- 25843** Relé spuštění elektromotoru čerpadla zdvihání přídavné nápravy
- 25870** Relé nastavení systému ovládání přídavné nápravy do
- 40011** Elektronický tachograf
- 40036** Převaděč signálu elektronického tachografu
- 40046** Polohový snímač zadní nápravy
- 40047** Polohový snímač přední nápravy
- 42200** Spínač signalizace závady na okruhu vzduchového odpružení
- 42364** Bezpečnostní teplotní spínač elektrického čerpadla (1050 C)
- 42377** Tlakový spínač kalibrováný na 65 bar pro spuštění čerpadla zdvihání přídavné nápravy
- 42378** Tlakový spínač kalibrováný na 95 bar pro odstavení čerpadla zdvihání přídavné nápravy
- 42381** Snímač tlaku hnací nápravy vzduchového odpružení
- 42382** Snímač tlaku přídavné nápravy vzduchového odpružení
- 52307** Přepínač vnějšího osvětlení
- 52316** Tlačítko ovládání zvedání nebo spuštění přídavné nápravy
- 52502** Spínací skříňka
- 52600** Mechanický odpojovač baterií
- 53000** Spínač testu kontrolky
- 53030** Spínač ovládání zvýšení zatížení hnací nápravy
- 53501** Spínač brzdových světel
- 58903** Panel optické indikace s deseti kontrolkami
- 58905** Panel optické indikace s deseti kontrolkami
- 70000** Držák 6 pojistek
- 72008** Diagnostická (3 kolíková) zásuvka systému
- 72021** Diagnostická (30ti kolíková) zásuvka vozidla
- 75000** Propojovací jednotka

Poznámky:

Schéma č.: 37 Systém vzduchového odpružení ECAS 6X2 (hydraulicky zdvihaná přídatná náprava)



LEGENDA:

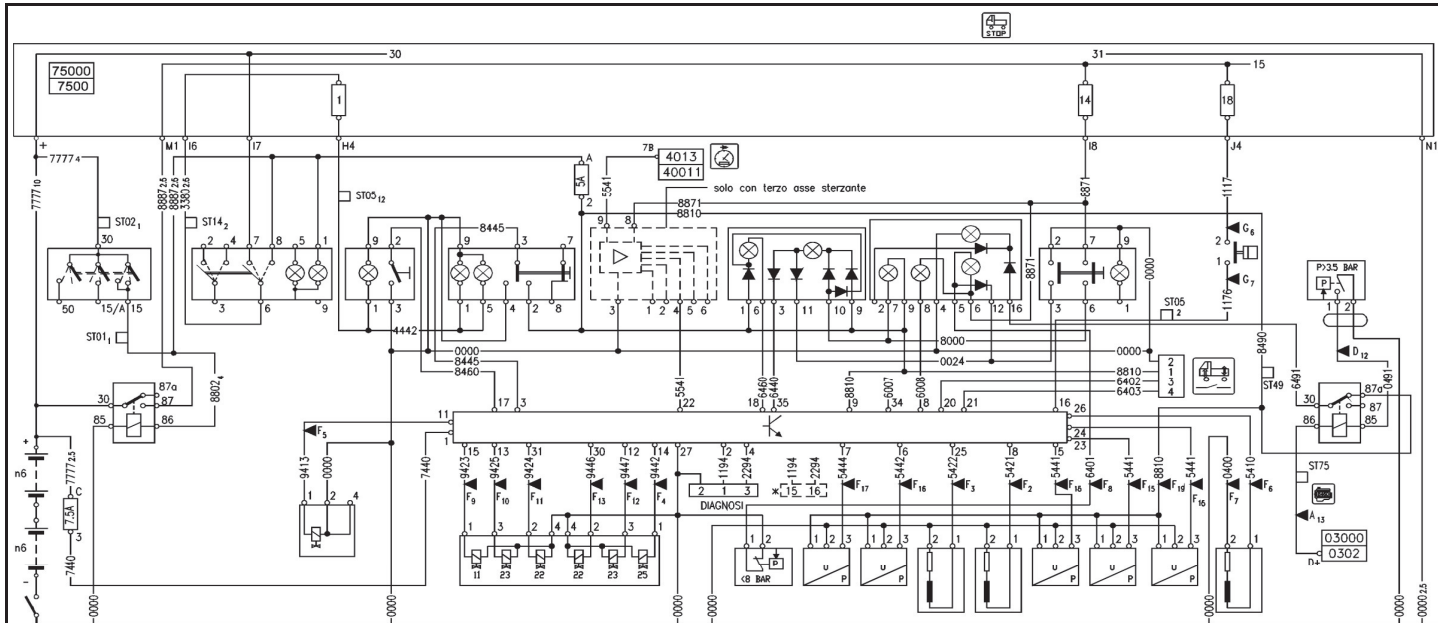
(pokračování)

- 78242** Elektro-magnetický ventil vzduchotlakého rozdělovače přední nápravy
- 78243** Elektro-magnetický ventil vzduchotlakého rozdělovače zadní nápravy
- 78250** Elektro-magnetický ventil otevření hydraulického okruhu spouštění přídatné nápravy
- 85065** Dálkové ovládání nastavování výšky rámu a zdvihání přídatné nápravy
- 86023** Elektronická řídicí jednotka systému WABCO ECAS
- ST01** Konektor spínací skříňky 15/50
- ST02** Konektor spínací skříňky 15A/30
- ST05** Konektor výbavy na přání I
- ST23** Konektor elektrického odpojovače baterií

* ULM-"MP"- "LD" dal telaio 202839; MADRID-"MP" dal telaio 47216; "LD" dal telaio 46850

Poznámky:

Schéma č.: 38 Systém vzduchového odpružení ECAS 6X2 (vzduchem zdvíhaná přídavná náprava)



20000	52502	25213	52307	53030	52316	70000/5	40036	86023	58903	58905	53000	85065	53501	83581
2000	5603	9532	5226	5318	5317	7008	4040	8550	5804	5805	5300	8568	5256	9357
52600	70000/5		9820					72008	72021					
5280	7008		78242			78243			42200	42381	42382	40046	40046	42382
						9838			5237	8564	8566	8582	8583	8567
														42381
														8565
														8580
														8581
														9756

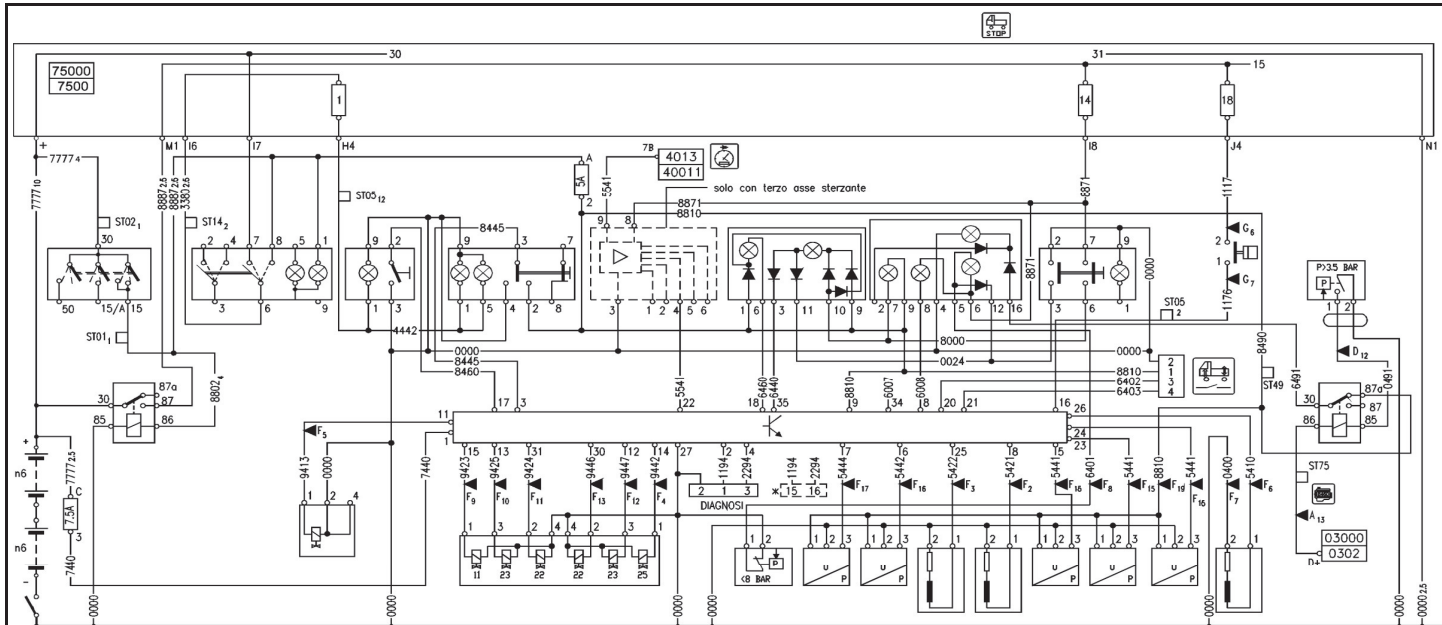
----- * Per veicolo "MH"; ULM-"MP"- "LD" dal telaio 202839; MADRID "MP" dal telaio 47216; LD dal telaio 46850

LEGENDA:

- 03000** Alternátor
- 20000** Akumulátorové baterie
- 25213A** Relé napájení spotřebičů po klíčku spínací skříňky přímo z baterií
- 25703** Relé signálu tlaku okruhu zdvíhání přídavné nápravy
- 40011** Elektronický tachograf
- 40036** Převaděč signálu elektronického tachografu
- 40046** Polohový snímač zadní nápravy
- 40047** Polohový snímač přední nápravy
- 42200** Spínač signalizace závady na okruhu vzduchového odpružení
- 42381** Snímač tlaku hnací nápravy vzduchového odpružení
- 42382** Snímač tlaku přídavné nápravy vzduchového odpružení
- 42389** Snímač tlaku systému zdvíhání přídavné nápravy
- 52307** Přepínač vnějšího osvětlení
- 52316** Tlačítko ovládání zvedání nebo spuštění přídavné nápravy
- 52502** Spínací skříňka
- 52600** Mechanický odpojovač baterií
- 53000** Spínač testu kontrolky
- 53030** Spínač ovládání zvýšení zatížení hnací nápravy
- 53501** Spínač brzdových světel
- 58903** Panel optické indikace s deseti kontrolkami
- 58905** Panel optické indikace s deseti kontrolkami
- 70000** Držák 6 pojistek
- 72008** Diagnostická (3 kolíková) zásuvka systému
- 72021** Diagnostická (30ti kolíková) zásuvka vozidla
- 75000** Propojovací jednotka
- 78242** Elektro-magnetický ventil vzduchotlakého rozdělovače přední nápravy
- 78243** Elektro-magnetický ventil vzduchotlakého rozdělovače zadní nápravy
- 83581** Tlakový spínač okruhu zdvíhání přídavné nápravy
- 85065** Dálkové ovládání nastavování výšky rámu a zdvíhání přídavné nápravy
- 86023** Elektronická řídicí jednotka systému WABCO ECAS
- ST01** Konektor spínací skříňky 15/50
- ST02** Konektor spínací skříňky 15A/30

Poznámky:

Schéma č.: 38 Systém vzduchového odpružení ECAS 6X2 (vzduchem zdvíhaná přídavná náprava)



20000	52502	25213	52307	53030	52316	70000/5	40036	86023	58903	58905	53000	85065	53501	83581
2000	5603	9532	5226	5318	5317	7008	4040	8550	5804	5805	5300	8568	5256	9357
52600	70000/5		9820					72008	72021					
5280	7008		78242			78243								25703
						9838		42200	42381	42382	40046	40046	42382	42381
								5237	8564	8566	8582	8583	8567	8565
														8580
														8581
														8581

----- * Per veicolo "MH"; ULM-"MP"- "LD" dal telaio 202839; MADRID "MP" dal telaio 47216; LD dal telaio 46850

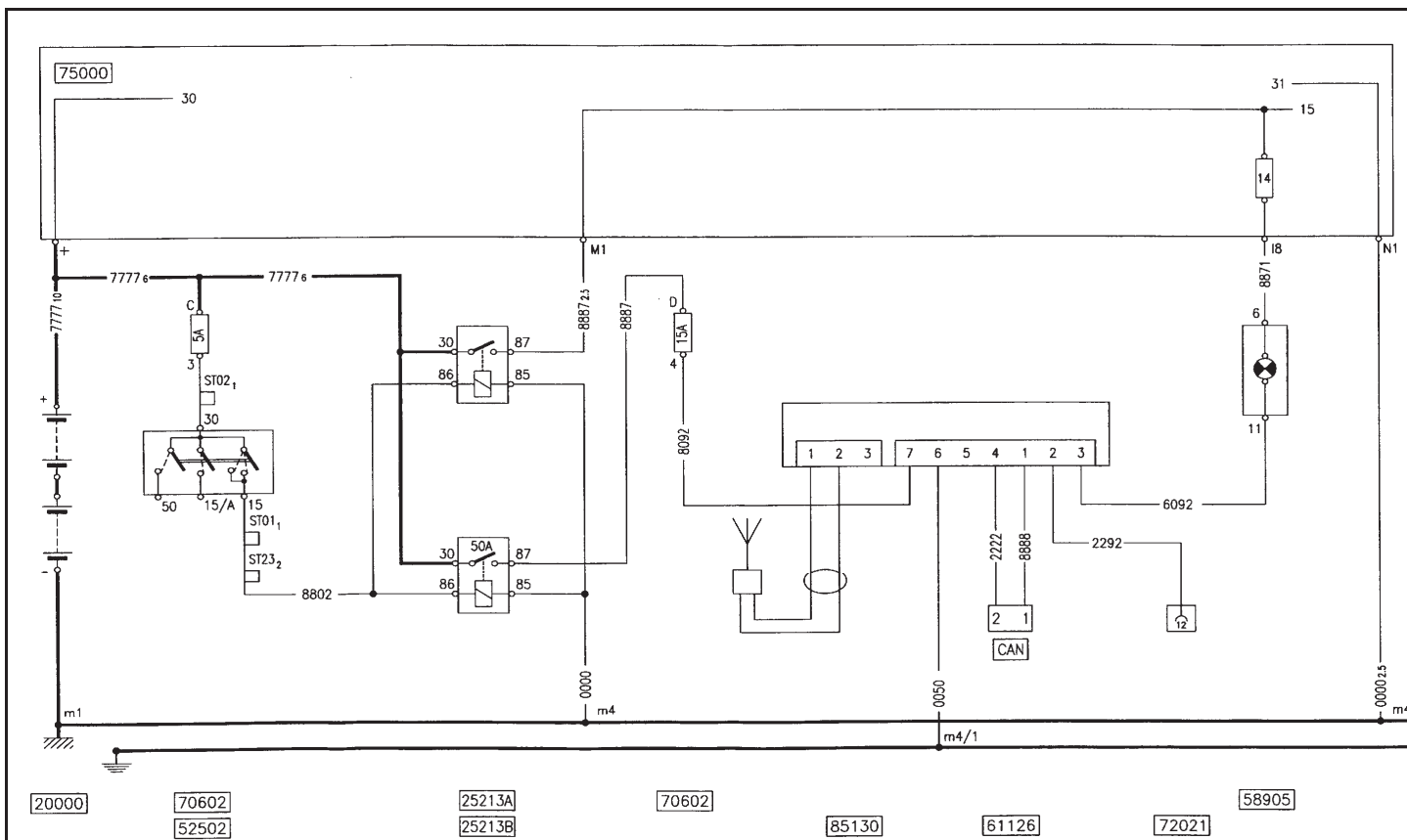
LEGENDA:

(pokračování)

- ST05** Konektor výbavy na přání I
- ST23** Konektor elektrického odpojovače baterií

Poznámky:

Schéma č.: 39 Imobilizér



LEGENDA:

- 20000** Akumulátorové baterie
- 25213A** Relé napájení spotřebičů po klíčku spínací skříňky přímo z baterií
- 25213B** Relé napájení spotřebičů po klíčku spínací skříňky přímo z baterií
- 52502** Spínací skříňka
- 58905** Panel optické indikace s deseti kontrolkami
- 61126** Odpor uzavření datové sběrnice CAN
- 70602** Držák 6 pojistek
- 72021** Diagnostická (30ti kolíková) zásuvka vozidla
- 75000** Propojovací jednotka
- 85130** Elektronická řídicí jednotka imobilizéru
- ST01** Konektor spínací skříňky 15/50
- ST02** Konektor spínací skříňky 15A/30
- ST23** Konektor elektrického odpojovače baterií

Poznámky:

www.jaknatruck.cz

IVECO EuroTech/EuroStar Cursor 10 (1999 - 2003)

Poznámky: